



ФЕДЕРАЛЬНАЯ СЛУЖБА ГОСУДАРСТВЕННОЙ СТАТИСТИКИ  
ТЕРРИТОРИАЛЬНЫЙ ОРГАН ФЕДЕРАЛЬНОЙ СЛУЖБЫ  
ГОСУДАРСТВЕННОЙ СТАТИСТИКИ ПО НОВГОРОДСКОЙ ОБЛАСТИ

# КАТАЛОГ

## информационных услуг



*Уважаемые дамы и господа!*

*Территориальный орган Федеральной службы государственной статистики по Новгородской области предлагает Вашему вниманию ежегодный каталог информационных услуг на 2021 год, который представляет собой перечень информационно-статистических материалов, выпускаемых в формате сборников, докладов, бюллетеней, экспресс-информаций и информационно-статистических обзоров.*

*Публикации содержат данные из официальных, архивных и инфх источников информации по всем направлениям экономики и социальной сферы, оформлены с соблюдением действующих издательских стандартов, иллюстрированы графиками и диаграммами, подкреплены методологическими комментариями.*

*Мы постоянно совершенствуем и расширяем спектр доступной Вам информации. Готовы качественно и оперативно обеспечивать информационные потребности органов власти и местного самоуправления, финансово-экономических служб предприятий и организаций, высших учебных заведений и других заинтересованных пользователей.*

*Вместе с работами, включенными в каталог, Вы можете заказать информацию по необходимым для Вас показателям.*

*Статистическая информация служит основой для принятия важных решений в экономической и социальной жизни региона, позволяет анализировать прошлое, описывать настоящее и прогнозировать будущее.*

*Приглашаем к сотрудничеству всех заинтересованных пользователей. Выражаем благодарность нашим постоянным партнерам и надеемся на дальнейшее развитие деловых взаимоотношений.*

*С уважением,  
руководитель Новгородстата*



*Н.Е. Зими́на*

## **Каталог состоит из 2-х разделов**

**Раздел I. Статистическая информация о социально-экономическом положении муниципального района, муниципального округа, городского округа.** Включает перечень информационно-статистических материалов о социально-экономическом, демографическом и экологическом положении **муниципального района, муниципального округа, городского округа.**

**Раздел II. Статистическая информация о социально-экономическом положении области.** Содержит перечень информационно-статистических материалов, характеризующих социально-экономическое, демографическое и экологическое положение **Новгородской области.** Многие информационные публикации содержат данные по регионам Северо-Западного федерального округа и Российской Федерации в целом.

Обращаем Ваше внимание, что информация из данного раздела каталога, обозначенная - \*, представлена в разрезе муниципальных районов, муниципальных округов и городского округа и по желанию заказчика может быть подготовлена по отдельному муниципальному образованию.

### **Новгородстат предлагает дополнительные виды услуг**

- > *подготовка информационных статистических материалов по интересующим заказчиков вопросам и темам на основе имеющейся базы данных и готовых документов*
- > *изготовление красочных буклетов, в которых будут представлены статистические материалы по различным видам экономической деятельности, раскрывающие актуальные вопросы современной статистики доступным и интересным для широкой аудитории языком*

## *Вниманию пользователей!*

На нашем официальном сайте [novgorodstat.gks.ru](http://novgorodstat.gks.ru) для всех пользователей открыт доступ к информационным материалам Росстата и его территориальных органов.

**ЕМИСС – Единая Межведомственная Информационно-Статистическая Система** имеет статус государственного интегрированного статистического ресурса, сформирована на основе информации, полученной органами Федеральной службы государственной статистики, федеральными органами государственной власти, органами государственной власти субъектов Российской Федерации, органами местного самоуправления и государственными организациями, формирующими статистические данные. Доступна по адресу: [fedstat.ru](http://fedstat.ru).

**БД ПМО – База данных показателей муниципальных образований** предназначена для обеспечения доступа к статистической информации по муниципальным образованиям, дает возможность выбирать статистические показатели с необходимой разрезностью и периодичностью. Преимуществом базы является возможность в оперативном режиме формировать выходные таблицы произвольной структуры, выгружать их в MS Excel и MS Word.

**Официальные статистические публикации Новгородстата** размещены в разделе **публикации/официальные публикации Новгородстата**. Раздел содержит срочную информацию по актуальным вопросам, информацию о социально-экономическом положении Новгородской области, сборники «Новгородская область в цифрах» и «Статистический ежегодник Новгородской области», доступны публикации предыдущих лет.

**Статистическая отчетность.** Подробная информация находится в разделе **респондентам**. Представлены нормативные документы, определяющие порядок предоставления статистической информации, необходимой для проведения государственных статистических наблюдений, альбом форм федерального статистического наблюдения на текущий год, контакты специалистов, отвечающих за формы статистической отчетности, а также возможность ввода статистической отчетности в системе централизованного веб-сбора.

## **К сведению подписчиков и пользователей статистической информации!**

Статистическая информация разрабатывается Новгородстатом в рамках Федерального плана статистических работ, утверждённого распоряжением Правительства Российской Федерации от 6 мая 2008 года № 671-р (с учетом изменений).

Общедоступная сводная официальная статистическая информация, отражающая важнейшие показатели социально-экономического развития Российской Федерации и субъектов Российской Федерации, разрабатываемая в соответствии с Федеральным планом статистических работ, размещается на официальных Интернет-сайтах Росстата и его территориальных органов в свободном доступе.

Согласно Федеральному закону от 29.11.2007 № 282-ФЗ «Об официальном статистическом учёте и системе государственной статистики в Российской Федерации», первичные статистические данные, содержащиеся в формах федерального статистического наблюдения, являются информацией ограниченного доступа, за исключением информации, недопустимость ограничения доступа к которой установлена федеральными законами. Они не подлежат разглашению или распространению и используются только в целях формирования официальной статистической информации (ст. 9 п. 1). В связи с этим Новгородстат не предоставляет первичные статистические и административные данные организаций и предприятий, а также не публикует информацию по отдельным показателям, видам деятельности, сведения по которым предоставили менее 3-х респондентов.

**Территориальный орган Федеральной службы государственной статистики по Новгородской области оставляет за собой право корректировки перечня и содержания, периодичности и сроков выпуска заявленных публикаций в соответствии с Производственным планом работ на 2021 год, а также их стоимости при внесении изменений и дополнений в «Порядок расчета стоимости предоставления статистической информации на основе договоров об оказании информационных услуг».**



## **Основные виды статистических материалов**

**Доклад** – статистический материал, содержащий оперативную информацию, характеризующую развитие процессов в экономике и социальной сфере общества за отчетный период в сравнении с предыдущим периодом и представленную в виде таблиц, диаграмм с кратким аналитическим описанием.

**Информационно-статистический обзор** – статистический материал, содержащий систематизированные сведения по исследуемым вопросам (проблемам, направлениям деятельности), оценку их состояния, уровня и тенденций развития. Представлен в виде текстового изложения, дополнен табличным и графическим материалом.

**Статистический бюллетень** – состоит из табличного материала, выпускаемого с определенной периодичностью: годовой, полугодовой, квартальной, месячной. Содержит информацию нарастающим итогом с начала года, кроме того, при наличии данных – по месяцам. Предусматривает наряду с абсолютными данными использование относительных показателей (темпы роста, удельный вес).

**Статистический сборник** – содержит табличный материал за ряд лет по итогам постоянного статистического наблюдения и единовременных обследований. В сборнике используются как абсолютные показатели, так и относительные показатели. Статистический сборник содержит утвержденные годовые данные, за последний год возможно использование предварительных итогов.

**Экспресс-информация** – краткая оперативная информация на заданную тему. Может содержать табличную и текстовую информацию.

**Информационный материал** – информация по данным форм федерального статистического наблюдения, единовременных обследований, собранная для характеристики какого-либо явления или вопроса за определенный период. Предусматривает, наряду с текстовой информацией, использование табличного и графического материала.

*Внимание! Сведения, предоставленные на основе оперативной (срочной) информации, могут быть уточнены в последующих статистических материалах.*







## **Содержание**

<b>I. СТАТИСТИЧЕСКАЯ ИНФОРМАЦИЯ О СОЦИАЛЬНО-ЭКОНОМИЧЕСКОМ ПОЛОЖЕНИИ МУНИЦИПАЛЬНОГО РАЙОНА, МУНИЦИПАЛЬНОГО ОКРУГА, ГОРОДСКОГО ОКРУГА.....</b>	<b>7</b>
<b>ОСНОВНЫЕ ФОНДЫ .....</b>	<b>10</b>
<b>ТОПЛИВНО-ЭНЕРГЕТИЧЕСКИЕ РЕСУРСЫ .....</b>	<b>11</b>
<b>СЕЛЬСКОЕ ХОЗЯЙСТВО .....</b>	<b>12</b>
<b>СТРОИТЕЛЬСТВО И ИНВЕСТИЦИИ.....</b>	<b>15</b>
<b>ТРАНСПОРТ .....</b>	<b>17</b>
<b>ТОРГОВЛЯ И ПЛАТНЫЕ УСЛУГИ.....</b>	<b>18</b>
<b>ЖИЛИЩНО-КОММУНАЛЬНОЕ .....</b>	<b>19</b>
<b>ХОЗЯЙСТВО .....</b>	<b>19</b>
<b>ОБРАЗОВАНИЕ.....</b>	<b>20</b>
<b>ДЕМОГРАФИЯ.....</b>	<b>20</b>
<b>ТРУД И ЗАНЯТОСТЬ НАСЕЛЕНИЯ.....</b>	<b>23</b>
<b>ФИНАНСЫ .....</b>	<b>26</b>
<b>ЦЕНЫ И ТАРИФЫ.....</b>	<b>28</b>
<b>ОХРАНА ОКРУЖАЮЩЕЙ СРЕДЫ .....</b>	<b>29</b>
<b>СТАТИСТИЧЕСКИЙ РЕГИСТР .....</b>	<b>29</b>
<b>II. СТАТИСТИЧЕСКАЯ ИНФОРМАЦИЯ О СОЦИАЛЬНО-ЭКОНОМИЧЕСКОМ ПОЛОЖЕНИИ ОБЛАСТИ.....</b>	<b>30</b>
<b>КОМПЛЕКСНЫЕ СТАТИСТИЧЕСКИЕ МАТЕРИАЛЫ .....</b>	<b>30</b>
<b>ВАЛОВОЙ РЕГИОНАЛЬНЫЙ ПРОДУКТ И ОСНОВНЫЕ ФОНДЫ.....</b>	<b>37</b>
<b>МАЛОЕ И СРЕДНЕЕ ПРЕДПРИНИМАТЕЛЬСТВО .....</b>	<b>40</b>
<b>ПРОМЫШЛЕННОЕ ПРОИЗВОДСТВО .....</b>	<b>42</b>
<b>СЕЛЬСКОЕ ХОЗЯЙСТВО, ОХОТА И ЛЕСНОЕ ХОЗЯЙСТВО .....</b>	<b>45</b>
<b>СТРОИТЕЛЬСТВО И ИНВЕСТИЦИИ.....</b>	<b>52</b>
<b>ТРАНСПОРТ И СВЯЗ .....</b>	<b>57</b>
<b>НАУКА И ИННОВАЦИИ .....</b>	<b>59</b>
<b>ТОРГОВЛЯ И ПЛАТНЫЕ УСЛУГИ.....</b>	<b>61</b>
<b>ДЕЯТЕЛЬНОСТЬ ГОСТИНИЦ.....</b>	<b>67</b>
<b>ВНЕШНЕЭКОНОМИЧЕСКАЯ ДЕЯТЕЛЬНОСТЬ .....</b>	<b>68</b>
<b>ЖИЛИЩНО-КОММУНАЛЬНОЕ ХОЗЯЙСТВО.....</b>	<b>69</b>
<b>ЗДРАВООХРАНЕНИЕ И ОБРАЗОВАНИЕ .....</b>	<b>74</b>
<b>ДЕМОГРАФИЯ.....</b>	<b>76</b>
<b>ТРУД И ЗАНЯТОСТЬ НАСЕЛЕНИЯ.....</b>	<b>83</b>
<b>ДОХОДЫ И УРОВЕНЬ ЖИЗНИ НАСЕЛЕНИЯ .....</b>	<b>95</b>
<b>ФИНАНСЫ .....</b>	<b>100</b>
<b>ЦЕНЫ И ТАРИФЫ.....</b>	<b>104</b>
<b>ОХРАНА ОКРУЖАЮЩЕЙ СРЕДЫ .....</b>	<b>110</b>
<b>СТАТИСТИЧЕСКАЯ ИНФОРМАЦИЯ ПО СЕВЕРО-ЗАПАДНОМУ     ФЕДЕРАЛЬНОМУ ОКРУГУ .....</b>	<b>112</b>
<b>СТАТИСТИЧЕСКИЙ РЕГИСТР .....</b>	<b>114</b>
<b>ПОРЯДОК ОФОРМЛЕНИЯ ЗАКАЗА НА ИНФОРМАЦИОННЫЕ МАТЕРИАЛЫ     .....</b>	<b>116</b>



**I. СТАТИСТИЧЕСКАЯ ИНФОРМАЦИЯ  
О СОЦИАЛЬНО-ЭКОНОМИЧЕСКОМ  
ПОЛОЖЕНИИ МУНИЦИПАЛЬНОГО РАЙОНА,  
МУНИЦИПАЛЬНОГО ОКРУГА,  
ГОРОДСКОГО ОКРУГА**

**КОМПЛЕКСНЫЕ  
СТАТИСТИЧЕСКИЕ МАТЕРИАЛЫ**





1	<u>Доклад</u>	Социально-экономическое положение муниципального района, муниципального округа в январе - декабре 2020 года	Цена
февраль			 763руб.  1080 руб.
2	<u>Доклад</u>	Социально-экономическое положение муниципального района, муниципального округа	Цена
май, август, ноябрь			 763 руб.  1080 руб.
3	<u>Доклад</u>	Социально-экономическое положение городского округа в январе - декабре 2020 года	Цена
февраль			 859 руб.  1287 руб.





4	<u>Доклад</u>	<b>Цена</b>
май, август, ноябрь	<b>Социально-экономическое положение городского округа</b>	 859 руб.  1287 руб.



Коды 1 - 4 характеризуют экономическую ситуацию муниципального района, муниципального округа и городского округа. Приводятся данные о количественной характеристике хозяйствующих субъектов, об объеме отгруженных товаров собственного производства, выполненных работ и услуг, важнейших показателях сельскохозяйственной деятельности, строительства, транспорта, инвестиций, финансов, рынка товаров и услуг. Представлена информация, характеризующая занятость и уровень жизни населения, демографическую ситуацию. Доклад иллюстрирован графиками и диаграммами.

5	<u>Статистический бюллетень</u>	<b>Цена</b>
еже- месячно	<b>Основные показатели экономики муниципального района, муниципального округа</b>	 475 руб.  660 руб.



Приводятся показатели объема отгруженных товаров собственного производства, выполненных работ и услуг. Помещены отдельные показатели по сельскому хозяйству, строительству и инвестициям, транспорту, розничной торговле, общественному питанию, платным услугам населению, заработной плате и просроченной задолженности по заработной плате, занятости и естественному движению населения.



6	<u>Статистический бюллетень</u>	<b>Цена</b>
еже- месячно	<b>Основные показатели экономики городского округа</b>	 523 руб.  743 руб.



Приводятся показатели объема отгруженных товаров собственного производства, выполненных работ и услуг. Помещены отдельные показатели по строительству и инвестициям, транспорту, розничной торговле, общественному питанию, платным услугам населению, финансовым результатам деятельности и состоянию расчетов организаций, заработной плате и просроченной задолженности по заработной плате, занятости и естественному движению населения.

7	<u><b>Статистический паспорт</b></u>	<b>Цена</b>
ноябрь	<b>Социально-экономическое положение муниципального района, муниципального округа</b>	 763 руб.  807 руб.

Содержит статистические показатели за 2014 - 2020 годы по населению, занятости, безработице, средней заработной плате, здравоохранению, благоустройству жилищного фонда. Приведены сведения по объему отгруженных товаров собственного производства, выполненных работ и услуг собственными силами, сельскому хозяйству, строительству и инвестициям, розничной торговле, общественному питанию и платным услугам населению.

8	<u><b>Статистический паспорт</b></u>	<b>Цена</b>
ноябрь	<b>Социально-экономическое положение города Великий Новгород</b>	 763 руб.  913 руб.









9	<u><b>Статистический паспорт</b></u>	<b>Цена</b>
ноябрь	<b>Социально-экономическое положение города Боровичи</b>	 763 руб.  913 руб.

10	<u><b>Статистический паспорт</b></u>	<b>Цена</b>
ноябрь	<b>Социально-экономическое положение города Старая Русса</b>	 763 руб.  913 руб.

Коды 8-10 содержат статистические показатели за 2014-2020 годы по хозяйствующим субъектам, финансам, населению, занятости, безработице, средней заработной плате, здравоохранению, жилищному фонду и его благоустройству, коммунальному хозяйству. Представлены сведения по объему отгруженных товаров собственного производства, выполненных работ и услуг собственными силами, сельскому хозяйству, строительству и инвестициям, розничной торговле, общественному питанию и платным услугам населению.



## ОСНОВНЫЕ ФОНДЫ

11	<u>Статистический бюллетень</u>		Цена
сентябрь	<b>Основные фонды коммерческих организаций муниципального района, муниципального округа</b> (без субъектов малого предпринимательства)		379 руб.
			599 руб.
12	<u>Статистический бюллетень</u>		Цена
сентябрь	<b>Основные фонды некоммерческих организаций муниципального района, муниципального округа</b>		427 руб.
			735 руб.
13	<u>Статистический бюллетень</u>		Цена
сентябрь	<b>Основные фонды коммерческих организаций городского округа</b> (без субъектов малого предпринимательства)		1003 руб.
			1996 руб.
14	<u>Статистический бюллетень</u>		Цена
сентябрь	<b>Основные фонды некоммерческих организаций городского округа</b>		715 руб.
			1341 руб.

В бюллетени (коды 11 - 14) включены данные о наличии, движении, составе основных фондов (средств) и ряд расчетных показателей (степень износа, коэффициенты обновления и ликвидации и т.д.). Данные приводятся в разрезе видов экономической деятельности.



## ТОПЛИВНО-ЭНЕРГЕТИЧЕСКИЕ РЕСУРСЫ



15

### Информационный материал

#### Расход топлива потребителями

май



Цена

954 руб.



972 руб.

Представлены данные об остатках, поступлении и расходе топлива и тепловой энергии, отработанных нефтепродуктов, вторичных горючих и тепловых ресурсов.

16

### Информационный материал

#### Использование топлива, теплоэнергии и электроэнергии потребителями

май



Цена

845 руб.



863 руб.

Помещена информация о фактическом расходе топливно-энергетических ресурсов на производство продукции и другие нужды по видам.



Отдел статистики сельского хозяйства, торговли и услуг



8 (8162) 77-57-00

[P53\\_KlyukinaLM@gks.ru](mailto:P53_KlyukinaLM@gks.ru)



## СЕЛЬСКОЕ ХОЗЯЙСТВО

17

### Информационный материал

Цена

март

**Численность скота в хозяйствах всех категорий по состоянию на 1 января 2021 года**



954 руб.



972 руб.

Приведены сведения о численности скота по видам в хозяйствах всех категорий (сельскохозяйственные организации, хозяйства населения, крестьянские хозяйства).

18

### Информационный материал

Цена

март

**Реализация продукции сельскохозяйственными организациями за 2020 год**



954 руб.



972 руб.

Информация представлена по видам сельскохозяйственной продукции по кругу крупных, средних и малых организаций за отчетный период в сравнении с аналогичным периодом предыдущего года и областными данными.

19

### Информационный материал

Цена

март

**Состояние животноводства в сельскохозяйственных организациях**





1163 руб.





1180 руб.



Включены итоговые данные по производству продукции животноводства, приплоду и падежу скота, поголовью скота и птицы на конец года, продуктивности скота и птицы в крупных, средних и малых сельскохозяйственных организациях.

20 июль	<u>Информационный материал</u>		<b>Цена</b>
	<b>Посевные площади сельскохозяйственных культур под урожай 2021 года</b>	 	619 руб. 628 руб.



Показатели приводятся по видам культур и категориям хозяйств.

21 март	<u>Информационный материал</u>		<b>Цена</b>
	<b>Посевные площади и валовые сборы урожая сельскохозяйственных культур</b>	 	1163 руб. 1180 руб.

Помещена информация об уточненных посевных площадях под урожай 2020 года, валовых сборах сельскохозяйственных культур, их урожайности по видам культур и категориям хозяйств.

22 февраль	<u>Информационный материал</u>		<b>Цена</b>
	<b>Внесение удобрений под урожай 2020 года</b>	 	1163 руб. 1180 руб.

Отражены сведения о внесении удобрений по видам (минеральные, в т. ч. азотные, фосфорные, калийные, органические), о проведении работ по химической мелиорации земель в сельскохозяйственных организациях.

23 июнь	<u>Информационный материал</u>		<b>Цена</b>
	<b>Производство основных продуктов животноводства</b>	 	954 руб. 972 руб.

Включены итоговые данные в разрезе категорий хозяйств по производству скота и птицы на убой в живом и убойном весе, производству молока, яиц и шерсти.



---

---

## 24 Информационный материал

еже-  
месячно  
(в сезон)

**Уборка урожая**  
(по хозяйствам всех категорий)



Цена  
473 руб.



782 руб.

Приведены оперативные данные о валовых сборах сельскохозяйственных культур по категориям хозяйств и видам культур по состоянию на 01.09, 01.10, 01.11.

## 25 Информационный материал

еже-  
месячно

**Реализация продукции  
сельскохозяйственными  
организациями**



Цена  
559 руб.



568 руб.

Содержит оперативные сведения по видам сельскохозяйственной продукции по кругу крупных, средних и малых организаций за отчетный период в сравнении с аналогичным периодом предыдущего года и областными данными.

## 26 Информационный материал

еже-  
месячно

**О производстве основных продуктов  
животноводства и численности скота**  
(по хозяйствам всех категорий)



Цена  
1163 руб.



1180 руб.





Помещена оперативная информация о производстве мяса скота и птицы на убой в живом весе, производстве молока и яиц, наличии (на конец отчетного периода) основных видов скота по категориям хозяйств; представлен удельный вес показателей муниципального района (муниципального округа) в областных показателях. Данные приведены за отчетный период в сравнении с аналогичным периодом предыдущего года.





## СТРОИТЕЛЬСТВО И ИНВЕСТИЦИИ



27	<u>Информационный материал</u>	<b>Цена</b>
еже- месячно	<b>Ввод в действие жилых домов</b>	 559 руб.  568 руб.
<p>Включена информация о вводе в действие жилых домов, в том числе индивидуальными застройщиками, за отчетный период в сравнении с соответствующим периодом предыдущего года. Аналогичная информация представлена по области.</p>		
28	<u>Информационный материал</u>	<b>Цена</b>
еже- месячно	<b>Работы (услуги), выполненные по виду деятельности «Строительство» по городскому округу (без субъектов малого предпринимательства)</b>	 473 руб.  482 руб.
<p>Приведены данные об объеме работ, выполненных по виду экономической деятельности "строительство", включая объем строительно-монтажных работ по зданиям и сооружениям, выполненных хозяйственным способом. Информация представлена за отчетный период в сравнении с аналогичным периодом предыдущего года и областными показателями.</p>		
29	<u>Информационный материал</u>	<b>Цена</b>
август	<b>Инвестиции в основной капитал по муниципальному району, муниципальному округу (без субъектов малого предпринимательства)</b>	 619 руб.  637 руб.



---

---

30 Информационный материал

**Инвестиции в основной капитал  
по городскому округу  
(без субъектов малого предпринимательства)**  
август

Цена



954 руб.



980 руб.

Коды 29 - 30 содержат уточненные данные о видовой структуре, источниках финансирования, индексе физического объема инвестиций, распределении инвестиций в основной капитал по видам экономической деятельности. Отдельные показатели приведены в сравнении с областными.

31 Информационный материал

**Инвестиции в основной капитал  
за январь - декабрь 2020 года  
(без субъектов малого предпринимательства)**  
март

Цена



559 руб.



577 руб.

32 Информационный материал

**Инвестиции в основной капитал  
(без субъектов малого предпринимательства)**  
июнь,  
август,  
ноябрь

Цена



559 руб.



577 руб.

В информационном материале (коды 31 - 32) представлены данные о видовой структуре, источниках финансирования, индексе физического объема инвестиций, распределении инвестиций в основной капитал по видам экономической деятельности. Отдельные показатели представлены в сравнении с областными.



## ТРАНСПОРТ



### 33 Информационный материал

еже-  
месячно

**Перевозки грузов и грузооборот  
автомобильного транспорта**  
(без субъектов малого предпринимательства)

Цена



473 руб.



482 руб.

Помещены оперативные данные по объемам перевезенных грузов и грузообороту автомобильного транспорта организаций всех видов экономической деятельности за отчетный период в сравнении с аналогичным периодом предыдущего года и областными данными, с выделением этих показателей на коммерческой основе и автотранспортных предприятий.

### 34 Информационный материал

июнь

**Наличие подвижного состава**  
(без субъектов малого предпринимательства)

Цена



283 руб.



292 руб.

Содержит данные по крупным и средним организациям о наличии подвижного состава автомобильного транспорта.





## ТОРГОВЛЯ И ПЛАТНЫЕ УСЛУГИ

35

### Информационный материал

еже-  
месячно

#### **Оборот розничной торговли и общественного питания**



Цена

619 руб.



628 руб.

Приводятся оперативные данные по всем каналам реализации (организации торговли, рынки) по группам товаров (продовольственные и непродовольственные) в расчете на душу населения и индекс физического объема. Оборот общественного питания характеризуют стоимостные показатели и индекс физического объема.

36

### Информационный материал

еже-  
месячно

#### **Платные услуги населению**



Цена

559 руб.



568 руб.

Публикуются оперативные данные по крупным и средним организациям за отчетный период в фактических ценах по видам услуг; объем платных услуг в расчете на душу населения по муниципальному образованию и области.

37

### Информационный материал

июнь

#### **Платные услуги населению**



Цена


559 руб.



577 руб.

Представлены сведения за отчетный год, а также темпы роста к предыдущему году в фактических и сопоставимых ценах (индексы физического объема) по платным услугам всего, в т.ч. бытовым; объем платных услуг в расчете на душу населения по муниципальному образованию и области. Справочно предоставляются данные по области по всем каналам реализации по видам услуг.



Отдел статистики сельского хозяйства, торговли и услуг



 8 (8162) 77-57-00

[P53\\_KlyukinaLM@gks.ru](mailto:P53_KlyukinaLM@gks.ru)



## ЖИЛИЩНО-КОММУНАЛЬНОЕ ХОЗЯЙСТВО



38	<u>Информационный материал</u>	<b>Цена</b>
март	Сведения о предоставлении гражданам социальной поддержки по оплате жилого помещения и коммунальных услуг за январь - декабрь 2020 года	 559 руб.  577 руб.

39	<u>Информационный материал</u>	<b>Цена</b>
июнь, август, ноябрь	Сведения о предоставлении гражданам социальной поддержки по оплате жилого помещения и коммунальных услуг	 559 руб.  577 руб.

Коды (38 - 39) содержат сведения о численности граждан, которым предоставляется социальная поддержка по оплате жилья и коммунальных услуг, об объеме средств, предусмотренных на эти цели, в том числе из бюджетов всех уровней, о количестве семей, получавших субсидии на оплату жилья и коммунальных услуг, об общей сумме субсидий, начисленной и возмещенной населению.

40	<u>Информационный материал</u>	<b>Цена</b>
июль	Жилищный фонд	 1163 руб.  1180 руб.

Помещены данные о площади квартир в жилых и нежилых зданиях (в частном, государственном, муниципальном, общественном и смешанном жилищных фондах), оборудовании жилищного фонда водопроводом, канализацией, центральным отоплением, ваннами (душами), газом, горячим водоснабжением, напольными электрическими плитами. Приведена информация о движении и состоянии жилищного фонда.



## ОБРАЗОВАНИЕ

### 41 Информационный материал

апрель **Организации, осуществляющие образовательную деятельность по образовательным программам дошкольного образования, присмотр и уход за детьми**



Цена

283 руб.



292 руб.

Приведены сведения о числе дошкольных образовательных организаций и численности детей в них. Помещена информация о числе мест в дошкольных образовательных учреждениях, численности детей, приходящихся на 100 мест в дошкольных образовательных организациях.



## ДЕМОГРАФИЯ

### 42 Статистический бюллетень

июль **Естественное движение населения  
Великого Новгорода**









Цена



475 руб.





687 руб.

Представлены основные показатели, характеризующие демографические процессы в Великом Новгороде за 2020 год в сравнении с 2019 годом. Размещена информация об общих показателях воспроизводства населения, сведения о рождаемости, смертности, дана справочная информация по области. Показатели о рождениях приводятся по полу, очередности рождения, возрасту и брачному состоянию матери, данные об умерших - по полу, возрасту (в том числе трудоспособному), причинам смерти, показатели младенческой смертности - по причинам смерти. Бюллетень сопровождается аналитическим материалом с графическим представлением динамики абсолютных показателей естественного движения по месяцам за два года.



- 43** Статистический бюллетень **Цена**
- июль **Рождаемость в муниципальном районе,  
муниципальном округе**  427 руб.  
 603 руб.
- Помещена информация о числе родившихся в целом по району, округу, городской и сельской местности, по полу, очередности рождения, возрасту и брачному состоянию матери, числе брачных рождений по году заключения брака. По основным показателям дана справочная информация по области. Прилагается аналитический материал. Графически представлено распределение родившихся в районе, округе по очередности рождения.
- 
- 44** Статистический бюллетень **Цена**
- июль **Смертность населения  
муниципального района,  
муниципального округа**  475 руб.  
 687 руб.
- Обобщены данные о числе умерших, о распределении умерших по полу и возрасту в целом по району, округу, городской и сельской местности. Данные приводятся в сравнении с предыдущим годом. Справочно помещены общие показатели смертности населения по области. Прилагается аналитический материал. Графически представлены сравнительные данные по району, округу за два года по основным классам причин смерти.
- 
- 45** Статистический бюллетень **Цена**
- октябрь **Возрастно-половой состава населения  
на 1 января 2021 года**  667 руб.  
 738 руб.
- Представлены основные сведения о распределении населения по полу, однолетним, пятилетним и основным возрастным группам, приведены коэффициенты демографической нагрузки (на 1000 лиц трудоспособного возраста приходится нетрудоспособных), среднегодовая численность населения по полу и отдельным возрастным группам. В бюллетене публикуются элементы прироста населения области в трудоспособном возрасте.

46	<u><b>Информационный материал</b></u>	<b>Цена</b>
апрель	<b>Численность населения на 1 января 2021 года</b>	 473 руб.  482 руб.



Приводится оценка численности постоянного населения в городской и сельской местности на 01.01.2021 года, среднегодовая численность населения за 2020 год.

47	<u><b>Информационный материал</b></u>	<b>Цена</b>
июль	<b>Социально-демографическая характеристика родившихся, умерших</b>	 2121 руб.  2147 руб.

Помещены основные итоги естественного движения населения в 2020 году: численность населения, число родившихся и умерших, их распределение по полу, естественная убыль. Приведены абсолютные и относительные данные по городской и сельской местности. Справочно приводятся аналогичные показатели в целом по области. Публикуются данные о распределении умерших по полу, пятилетним возрастным группам, по основным классам причин смерти, о числе умерших детей в возрасте до 1 года, в возрасте 0 - 6 дней, о числе родившихся по возрасту матери.



48	<u><b>Информационный материал</b></u>	<b>Цена</b>
еже- месячно	<b>Естественное движение населения</b>	 559 руб.  568 руб.

Содержит данные о числе родившихся, умерших, браках и разводах за период с начала отчетного года.

49	<u><b>Информационный материал</b></u>	<b>Цена</b>
еже- месячно	<b>Смертность населения по основным классам и отдельным причинам смертности</b>	 1360 руб.  1378 руб.



Представлены сведения о числе умерших с распределением по основным классам и отдельным причинам смерти за период с начала отчетного года. Показатели представлены в абсолютных и относительных значениях по муниципальному образованию.



50	<u>Информационный материал</u>	Цена		559 руб.
				568 руб.

Миграционное движение населения  
в январе - декабре 2020 года

март

51	<u>Информационный материал</u>	Цена		559 руб.
				568 руб.



Миграционное движение населения

июнь,  
сентябрь,  
декабрь

Коды (50-51) содержат информацию об итогах миграционного движения населения (число прибывших, выбывших граждан, миграционный прирост). Информация дана по городской и сельской местности. Справочно приводятся сведения в целом по области.

## ТРУД И ЗАНЯТОСТЬ НАСЕЛЕНИЯ





52	<u>Информационный материал</u>	Цена		1683 руб.
				1710 руб.

Численность и начисленная заработная  
плата работников за 2020 год

июль

Представлены данные о среднесписочной численности, фонде заработной платы, среднемесячной заработной плате работающих в экономике муниципального образования по основным видам деятельности.

53	<u>Информационный материал</u>	Цена		1683 руб.
				1710 руб.

Численность и начисленная заработная  
плата работников

еже-  
месячно

Содержатся сведения о среднесписочной численности, фонде заработной платы, среднемесячной заработной плате работников крупных и средних организаций по основным видам деятельности. Квартальная информация дополнена сведениями о выплатах социального характера.



Отдел социальной статистики





8 (8162) 77-56-03



[P53\\_RutkovskayaEI@gks.ru](mailto:P53_RutkovskayaEI@gks.ru)





54	<u><i>Информационный материал</i></u>	<b>Цена</b>
февраль	<b>О неполной занятости работников по причинам незанятости в январе - декабре 2020 года</b>	 1454 руб.  1472 руб.

55	<u><i>Информационный материал</i></u>	<b>Цена</b>
май, август, ноябрь	<b>О неполной занятости работников по причинам незанятости</b>	 1454 руб.  1472 руб.

В информационном материале (коды 54 - 55) представлены сведения о численности работников списочного состава работавших неполное рабочее время по различным причинам: по инициативе работодателя, по соглашению между работником и работодателем, в простое, имевших отпуска без сохранения заработной платы. Сведения приводятся по крупным и средним организациям в разрезе видов экономической деятельности, как в абсолютных значениях, так и по отношению к списочной численности.

56	<u><i>Информационный материал</i></u>	<b>Цена</b>
февраль	<b>О движении работников в январе - декабре 2020 года</b>	 1360 руб.  1378 руб.

57	<u><i>Информационный материал</i></u>	<b>Цена</b>
май, август, ноябрь	<b>О движении работников</b>	 1360 руб.  1378 руб.

Коды 56 - 57 включают сведения о численности принятых работников списочного состава по видам экономической деятельности, в том числе на дополнительно введенные (созданные) рабочие места, а также о численности выбывших работников, в том числе в связи с сокращением и по собственному желанию. Сведения приводятся по крупным и средним организациям в разрезе видов экономической деятельности.

58 Информационный материал

февраль

**О численности списочного состава,  
вакансиях и намеченных  
к высвобождению работников  
организаций**

Цена



1360 руб.



1378 руб.

59 Информационный материал

май,  
август,  
ноябрь

**О численности списочного состава,  
вакансиях и намеченных  
к высвобождению работников  
организаций**

Цена



1360 руб.



1378 руб.

Материалы (коды 58 - 59) содержат информацию о численности работников списочного состава по видам экономической деятельности, о численности требуемых работников на вакантные рабочие места и намеченных к высвобождению. Сведения приводятся по крупным и средним организациям в разрезе видов экономической деятельности, как в абсолютных значениях, так и по отношению к списочной численности.



Отдел социальной статистики













8 (8162) 77-56-03



[P53\\_RutkovskayaEI@gks.ru](mailto:P53_RutkovskayaEI@gks.ru)





## ФИНАНСЫ

- |         |  |   |           |
|---------|--|---|-----------|
| 60      | <u>Статистический бюллетень</u>  |   | Цена      |
|         | Основные показатели финансовой деятельности организаций муниципального района, муниципального округа по крупным, средним, малым и микропредприятиям          |    | 523 руб.  |
| октябрь |  |    | 875 руб.  |
| 61      | <u>Статистический бюллетень</u>  |   | Цена      |
|         | Основные показатели финансовой деятельности организаций муниципального района, муниципального округа по крупным и средним организациям                       |    | 523 руб.  |
| октябрь |  |   | 875 руб.  |
| 62      | <u>Статистический бюллетень</u>  |   | Цена      |
|         | Основные показатели финансовой деятельности организаций муниципального района, муниципального округа по малым предприятиям, в том числе по микропредприятиям |  | 523 руб.  |
| октябрь |  |  | 875 руб.  |
| 63      | <u>Статистический бюллетень</u>  |   | Цена      |
|         | Основные показатели финансовой деятельности организаций городского округа по крупным, средним, малым и микропредприятиям                                     |  | 955 руб.  |
| октябрь |  |  | 1941 руб. |

64	<u>Статистический бюллетень</u>	Цена		955 руб.
				1976 руб.
октябрь	<b>Основные показатели финансовой деятельности организаций городского округа по крупным и средним организациям</b>			

65	<u>Статистический бюллетень</u>	Цена		955 руб.
				1906 руб.
октябрь	<b>Основные показатели финансовой деятельности организаций городского округа по малым предприятиям, в том числе по микропредприятиям</b>			

В бюллетенях (коды 60 - 65) обобщены данные бухгалтерской отчетности организаций (структура баланса, формирование финансовых результатов деятельности, группировка организаций, получивших прибыль или убыток, уровень рентабельности (убыточности) проданных товаров, продукции, работ, услуг) по видам экономической деятельности.

66	<u>Статистический бюллетень</u>	Цена		427 руб.
				727 руб.
еже- месячно	<b>Финансовые результаты и состояние расчетов организаций городского округа</b>			

Отражены сведения о финансовых результатах деятельности организаций, сумме и структуре кредиторской и дебиторской задолженности, задолженности по полученным кредитам и займам по крупным и средним организациям по видам экономической деятельности.





## ЦЕНЫ И ТАРИФЫ

### Статистический бюллетень

Средние потребительские цены (тарифы)  
на наблюдаемые виды  
продовольственных,  
непродовольственных товаров и платных  
услуг населению

еже-  
месячно

67 по области

Цена



331 руб.



516 руб.

68 по г. Великий Новгород

Цена



321 руб.



516 руб.

69 по г. Боровичи

Цена



283 руб.



424 руб.

70 по г. Старая Русса

Цена



283 руб.



424 руб.

71 по г. Валдай

Цена




283 руб.



424 руб.



Отдел статистики цен и финансов

 8 (8162) 77-56-51

[P53\\_AstahovaNA@gks.ru](mailto:P53_AstahovaNA@gks.ru)

## ОХРАНА ОКРУЖАЮЩЕЙ СРЕДЫ





72	<u>Информационный материал</u>	<b>Цена</b>
май	<b>Текущие затраты на охрану окружающей среды в 2020 году</b>	 473 руб.  482 руб.

Приведены данные о затратах: по направлениям (на сбор и очистку сточных вод, обращение с отходами, защиту и реабилитацию земель, поверхностных и подземных вод и на другие направления деятельности в сфере охраны окружающей среды), на капитальный ремонт. Публикуется информация о выручке от продажи побочной продукции. Справочно представлены сведения о текущих затратах в целом по области.

## СТАТИСТИЧЕСКИЙ РЕГИСТР



73	<u>Информационный материал</u>	<b>Цена</b>
январь, апрель, июль, октябрь	<b>Распределение хозяйствующих субъектов по видам экономической деятельности, формам собственности и организационно-правовым формам</b>	 619 руб.  637 руб.

Представлена количественная характеристика хозяйствующих субъектов (предприятия, организации, объединения, их филиалы и обособленные подразделения) по видам экономической деятельности, формам собственности и организационно-правовым формам.

---



---

## II. СТАТИСТИЧЕСКАЯ ИНФОРМАЦИЯ О СОЦИАЛЬНО-ЭКОНОМИЧЕСКОМ ПОЛОЖЕНИИ ОБЛАСТИ

*информация данного раздела предоставляется в целом по области,  
наличие значка \* означает, что информация предоставляется  
в разрезе муниципальных образований*



### КОМПЛЕКСНЫЕ СТАТИСТИЧЕСКИЕ МАТЕРИАЛЫ

<b>74</b>	<b><u>Доклад</u></b>		<b>Цена</b>
еже- месячно	<b>Социально-экономическое положение Новгородской области</b>	 	1531 руб. 2447 руб.

Ежемесячное официальное издание, которое содержит комплексную оперативную информацию о социально-экономическом положении области за отчетный период в сравнении с соответствующим периодом предыдущего года. В докладе приведены показатели, характеризующие состояние экономики области в целом и в разрезе видов экономической деятельности, инфляционные процессы, рынок труда, демографическую ситуацию, уровень жизни населения и социальные вопросы. Данные представлены в текстовом, табличном и графическом видах.

Информация размещается в свободном доступе на Интернет-портале Новгородстата: <http://novgorodstat.gks.ru>.

<b>*75</b>	<b><u>Доклад</u></b>		<b>Цена</b>
июль	<b>Экономика области в 2020 году (том 1)</b>	 	3451 руб. 4714 руб.

Представлен обширный материал об экономической ситуации в Новгородской области в сравнении с регионами Северо-Западного федерального округа в динамике за ряд лет. Характеризуется развитие таких видов деятельности, как промышленность и сельскохозяйственное производство, строительство, инвестиционная деятельность, транспорт и связь, потребительский рынок. Публикуются данные по малым предприятиям, внешнеэкономической деятельности, ценам, финансам. В приложении к докладу приведены основные экономические показатели по муниципальным образованиям области.

\*76 Доклад

август **Экономика области в 2020 году  
(том 2)**

Цена



2971 руб.



3922 руб.

Включает материал о социальной сфере Новгородской области в сравнении с регионами Северо-Западного федерального округа в динамике за ряд лет. Широко представлена информация, характеризующая рынок труда, уровень жизни населения, образование, здравоохранение, демографическую ситуацию. Доклад иллюстрирован графиками, диаграммами. В приложении к докладу приведены основные социальные показатели по муниципальным образованиям области.

77 Статистический сборник

декабрь **Статистический ежегодник  
Новгородской области**

Цена



4795 руб.



6591 руб.

Наиболее полное комплексное официальное издание, в котором представлены статистические данные в динамике за ряд лет, отражающие явления и процессы, происходящие в экономической и социальной жизни области. Приведены данные о географическом положении, природных ресурсах и экологической обстановке, демографических процессах, занятости и уровне благосостояния населения, развитии социальной сферы. Значительное место отведено показателям, характеризующим положение в организациях отдельных видов экономической деятельности - сельского и лесного хозяйства, строительства, транспорта и связи, в организациях, обслуживающих население. Приведены сведения о финансовом состоянии организаций, инвестициях, ценах и тарифах. Один из разделов сборника содержит общую характеристику хозяйствующих субъектов. Представлены данные о валовом региональном продукте, стоимости основных фондов. Отдельные показатели приведены в разрезе регионов Северо-Западного федерального округа. К каждому разделу ежегодника даны методологические пояснения. Информация представлена в табличном и графическом видах.

Сборник размещается в свободном доступе на Интернет-портале Новгородстата: <http://novgorodstat.gks.ru>.

Отдел сводных статистических работ



8 (8162) 77-34-71

[P53\\_GolubkovaIM@gks.ru](mailto:P53_GolubkovaIM@gks.ru)



78

Статистический сборник

май

**Новгородская область в цифрах**

Цена

1771 руб.



2792 руб.

Публикуются данные, отражающие демографические процессы, занятость и уровень жизни населения. Помещена информация о социальной сфере, финансовом состоянии, инвестициях, ценах и тарифах, о производстве валового регионального продукта. Один из разделов сборника содержит общую характеристику предприятий и организаций, сведения о малом предпринимательстве. Часть материалов сборника посвящена положению организаций различных видов экономической деятельности. Информация размещается в свободном доступе на Интернет-портале Новгородстата: <http://novgorodstat.gks.ru>.

79

Статистический сборник

декабрь

**Новгородская область  
в Российской Федерации**

Цена

2491 руб.



3371 руб.

В сборник включены основные социально-экономические показатели, характеризующие развитие области в сравнении с аналогичными показателями по России за ряд лет. Помещена информация о демографической ситуации, занятости населения и его денежных доходах, сведения, характеризующие основные показатели социальной сферы. Часть материалов сборника содержит сведения о положении организаций различных видов экономической деятельности. Приводятся данные об инвестициях в основной капитал, об индексах цен (тарифов) на товары и услуги в потребительском и производственном секторах экономики, финансовом состоянии организаций.

\*80

Статистический сборник

декабрь

**Муниципальные образования  
Новгородской области**







Цена

3883 руб.





5626 руб.



В комплексном сборнике публикуются экономические показатели, разрабатываемые в разрезе муниципальных образований, в динамике за ряд лет. Состоит из двух частей. В первой части содержится общий обзор муниципальных образований. Во второй части представлены основные статистические данные в разрезе муниципальных образований в разделах: население, труд, уровень жизни, образование, здравоохранение, культура, окружающая среда, предприятия и организации, добывающие и обрабатывающие производства, сельское хозяйство, инвестиционная и строительная деятельность, транспорт и связь, торговля, услуги населению, финансы. В приложении содержится цветной картографический материал.

- |  |   |   |
|--|---|---|
| 81   | <u>Статистический сборник</u>   | <b>Цена</b>   |
| август   | <b>Великий Новгород в цифрах</b>  |  1531 руб.<br> 2306 руб.    |
| <p>Содержит данные за ряд лет и представлен разделами: население, занятость, уровень жизни, образование, здравоохранение, культура, экология, потребительский рынок товаров и услуг, цены в потребительском секторе экономики, общая характеристика организаций, обрабатывающие производства, строительство, транспорт и связь, инвестиции, финансовая деятельность организаций.</p>   |   |   |
| *82  | <u>Статистический сборник</u>   | <b>Цена</b>   |
| декабрь  | <b>Житель Новгородской области</b>  |  1723 руб.<br> 2357 руб.    |
| <p>В сборнике представлена статистическая информация о социально-экономическом положении Новгородской области в расчёте на одного жителя в динамике с 2015 по 2020 годы. В издании приводятся данные о демографической и экологической ситуации в регионе, о занятости населения и уровне его благосостояния. Публикуется информация о валовом региональном продукте, инвестициях в основной капитал, о производстве и потреблении основных видов продовольствия, расходах и потреблении домашних хозяйств, торговле и услугах.</p> <p>Основные показатели приведены в разрезе муниципальных образований. Для сравнения включены данные по Российской Федерации и субъектам Российской Федерации, входящим в Северо-Западный федеральный округ. Данные представлены в табличном и графическом видах.</p> |   |   |
| *83  | <u>Статистический сборник</u>   | <b>Цена</b>   |
| май  | <b>Исполнение местного бюджета по муниципальным образованиям Новгородской области</b> |  955 руб.<br> 1589 руб. |
| <p>Приводятся сведения об исполнении бюджета в разрезе муниципальных образований области. Помещаются данные по основным статьям доходов и расходов местного бюджета в динамике за ряд лет.</p>   |   |   |







*84	<u>Статистический сборник</u>	<b>Цена</b>
сентябрь	<b>Социальная инфраструктура муниципальных образований Новгородской области</b>	 859 руб.  1366 руб.

Приводятся сведения в разрезе муниципальных образований области по организациям здравоохранения, образования, культуры и искусства, социального обслуживания населения, по объектам розничной торговли, бытового обслуживания и другим видам деятельности.



*85	<u>Статистический бюллетень</u>	<b>Цена</b>
еже- месячно	<b>Основные показатели социально-экономического положения муниципальных образований Новгородской области</b>	 763 руб.  1133 руб.

Содержится количественная характеристика хозяйствующих субъектов, объем отгруженных товаров, выполненных работ и услуг. Отражены отдельные показатели по сельскому хозяйству, строительству и инвестициям, транспорту, розничной торговле, общественному питанию, платным услугам населению. Приводятся данные о финансовых результатах деятельности и состоянии расчетов, заработной плате и просроченной задолженности по заработной плате в организациях, занятости и безработице, сведения о преступлениях, пожарах, естественном движении населения. Информация представлена в целом по области и муниципальным образованиям.



*86	<u>Статистический бюллетень</u>	<b>Цена</b>
январь	<b>Рейтинговая оценка муниципальных образований Новгородской области по основным социально-экономическим показателям за январь - декабрь 2020 года</b>	 379 руб.  599 руб.

*87	<u>Статистический бюллетень</u>	<b>Цена</b>
апрель, июль, октябрь	<b>Рейтинговая оценка муниципальных образований Новгородской области по основным социально-экономическим показателям</b>	 379 руб.  599 руб.

В бюллетенях (коды 86 - 87) дается оценка экономического потенциала и развития конкретного муниципального образования на основании статистических данных в сравнении с другими муниципальными образованиями.

*88	<u>Статистический бюллетень</u>	<b>Цена</b>
март	<b>Основные показатели для оценки эффективности деятельности органов местного самоуправления муниципальных образований Новгородской области</b>	 331 руб.  490 руб.

Бюллетень содержит показатели для оценки эффективности деятельности органов местного самоуправления муниципальных образований области, в соответствии с Указом Президента Российской Федерации от 28 апреля 2008 года № 607 отнесенных Федеральным планом статистических работ к компетенции Росстата.

89	<u>Статистический бюллетень</u>	<b>Цена</b>
ноябрь	<b>Основные итоги структурного обследования организаций области (без субъектов малого предпринимательства)</b>	 811 руб.  1628 руб.

---

---

## 90 Статистический бюллетень

Цена

**Основные итоги  
структурного обследования  
по организациям промышленности  
(без субъектов малого предпринимательства)**

ноябрь



523 руб.



946 руб.

Коды 89 - 90 содержат данные о распределении и структуре уставного капитала (фонда) между акционерами (учредителями). Представлены общие экономические сведения о средней численности работников, фонде начисленной заработной платы, инвестициях в основной капитал, о производстве и отгрузке товаров, работ и услуг, расходах на производство и продажу товаров, работ и услуг в разрезе видов экономической деятельности. Код 90 содержит информацию по добыче полезных ископаемых, обрабатывающим производствам, обеспечению электрической энергией, газом и паром; кондиционированию воздуха, водоснабжению; водоотведению, организации сбора и утилизации отходов, деятельности по ликвидации загрязнений.

## 91 Экспресс-информация

Цена

**Основные экономические и социальные  
показатели Новгородской области**

еже-  
месячно



235 руб.



253 руб.

Приводятся основные показатели, характеризующие социально-экономическое положение области за отчетный период и соответствующий период предыдущего года.



## ВАЛОВОЙ РЕГИОНАЛЬНЫЙ ПРОДУКТ И ОСНОВНЫЕ ФОНДЫ



92

### Статистический сборник

Цена

май

### Валовой региональный продукт Новгородской области



1387 руб.



1831 руб.

Представлены данные о выпуске, промежуточном потреблении и добавленной стоимости, индексах физического объема, структуре ВРП по видам экономической деятельности и первичных доходов, показатели использования ВРП (расходы на конечное потребление, валовое накопление основного капитала); отдельные показатели приведены в расчете на душу населения. Приводятся сведения о валовом региональном продукте (ВРП) в разрезе субъектов Российской Федерации, входящих в Северо-Западный федеральный округ, и суммарном ВРП по субъектам России.

\*93

### Статистический сборник

Цена

ноябрь

### Основные фонды Новгородской области



2539 руб.



3856 руб.

Помещена информация о наличии, движении, структуре и составе основных фондов, расчетные показатели по движению основных фондов (степень износа, коэффициенты обновления и ликвидации и т.д.) по видам экономической деятельности, формам собственности (без субъектов малого предпринимательства), показатели баланса основного капитала.

94

### Информационно-статистический обзор

Цена

май

### Валовой региональный продукт как макроэкономический измеритель региональной экономики



4315 руб.



4623 руб.



Анализируется динамика производства валового регионального продукта области (ВРП), содержит информацию о выпуске, промежуточном потреблении, добавленной стоимости, индексах физического объема, использовании валового регионального продукта. Представлена величина ВРП на душу населения, структура ВРП по видам экономической деятельности и первичных доходов. Большинство показателей приведены в сравнении с регионами Северо-Западного федерального округа и ВРП по сумме субъектов Российской Федерации.



Отдел статистики предприятий, региональных счетов и балансов





8 (8162) 77-37-33

[P53\\_FedorovaEA@gks.ru](mailto:P53_FedorovaEA@gks.ru)



95	<u>Статистический бюллетень</u>	<b>Цена</b>
август	<b>Основные фонды коммерческих организаций Новгородской области (без субъектов малого предпринимательства)</b>	<div style="display: flex; align-items: center; justify-content: space-between;"> <div style="text-align: center;">    </div> <div style="text-align: right;">           1291 руб.            2554 руб.         </div> </div>

96	<u>Статистический бюллетень</u>	<b>Цена</b>
август	<b>Основные фонды некоммерческих организаций Новгородской области</b>	<div style="display: flex; align-items: center; justify-content: space-between;"> <div style="text-align: center;">    </div> <div style="text-align: right;">           1051 руб.            2079 руб.         </div> </div>

Коды 95 - 96 содержат данные о наличии, движении, составе, структуре, а также расчетные показатели по движению основных фондов (средств) по видам экономической деятельности.









97	<u>Информационный материал</u>	<b>Цена</b>
март	<b>Валовой региональный продукт</b>	<div style="display: flex; align-items: center; justify-content: space-between;"> <div style="text-align: center;">    </div> <div style="text-align: right;">           1163 руб.            1189 руб.         </div> </div>

Включает сведения о выпуске, промежуточном потреблении, валовой добавленной стоимости за 2018, 2019 годы в текущих и сопоставимых ценах, индекс физического объема по видам экономической деятельности.

98	<u>Информационный материал</u>	<b>Цена</b>
март	<b>Отдельные элементы счета использования доходов</b>	<div style="display: flex; align-items: center; justify-content: space-between;"> <div style="text-align: center;">    </div> <div style="text-align: right;">           473 руб.            482 руб.         </div> </div>

Представлена информация за 2018, 2019 годы о расходах на конечное потребление домашних хозяйств (покупка товаров и услуг, поступление товаров и услуг в натуральной форме), расходах государственного управления на индивидуальные и на коллективные услуги.



99	<u>Информационный материал</u>	<b>Цена</b>
апрель	<b>Отдельные показатели счета образования доходов</b>	 473 руб.  482 руб.
<p>Публикуются данные за 2018, 2019 годы о формировании валового регионального продукта в основных ценах методом образования доходов по отдельным элементам (оплата труда наемных работников, другие чистые налоги на производство, валовая прибыль экономики и валовые смешанные доходы).</p>		
100	<u>Экспресс-информация</u>	<b>Цена</b>
март	<b>Валовой региональный продукт</b>	 235 руб.  253 руб.
<p>Помещена информация о производстве, структуре, изменении физического объема валового регионального продукта по видам экономической деятельности за 2018, 2019 годы. По регионам СЗФО приведены данные по валовому региональному продукту в расчете на душу населения за 2019 год.</p>		
101	<u>Экспресс-информация</u>	<b>Цена</b>
июль	<b>Основные фонды коммерческих организаций Новгородской области</b>	 235 руб.  253 руб.
<p>Анализируются показатели, характеризующие наличие, видовую структуру и состояние основных фондов (средств) на конец отчетного года, расчетные показатели (темпы роста, степень износа, коэффициент обновления) по видам экономической деятельности (без субъектов малого предпринимательства).</p>		
102	<u>Экспресс-информация</u>	<b>Цена</b>
июль	<b>Основные фонды некоммерческих организаций Новгородской области</b>	 235 руб.  253 руб.
<p>Отражена информация о наличии и состоянии основных фондов на конец отчетного года, расчетные показатели по темпам роста, степени износа, коэффициентам обновления основных фондов (средств) по видам экономической деятельности.</p>		



## 103 Экспресс-информация

Индексы выпуска товаров и услуг по базовым видам экономической деятельности за январь - декабрь 2020 года

февраль



Цена 235 руб.



244 руб.

## 104 Экспресс-информация

Индексы выпуска товаров и услуг по базовым видам экономической деятельности

апрель,  
июль,  
октябрь



Цена 235 руб.



244 руб.

В экспресс-информации (коды 103 - 104) приводятся данные об изменении физического объема производства продукции сельского хозяйства, добычи полезных ископаемых, обрабатывающих производств, обеспечения электрической энергией, газом и паром; кондиционирования воздуха, строительства, транспорта, розничной торговли.



## МАЛОЕ И СРЕДНЕЕ ПРЕДПРИНИМАТЕЛЬСТВО

## 105 Статистический бюллетень

Предварительные итоги сплошного федерального статистического наблюдения за деятельностью субъектов малого и среднего предпринимательства за 2020 год

декабрь







Цена 4027 руб.





5435 руб.



Отражены основные показатели деятельности субъектов малого и среднего предпринимательства по видам экономической деятельности: количество организаций и индивидуальных предпринимателей, численность работников организаций юридических лиц и их заработная плата, численность занятых в сфере индивидуальной предпринимательской деятельности, выручка от продажи товаров, работ, услуг, инвестиции в основной капитал.

<b>106</b>	<b><u>Статистический бюллетень</u></b>	<b>Цена</b>
март	<b>Основные показатели деятельности малых предприятий за январь - декабрь 2020 года</b>	 379 руб.  599 руб.

<b>107</b>	<b><u>Статистический бюллетень</u></b>	<b>Цена</b>
май, август, ноябрь	<b>Основные показатели деятельности малых предприятий</b>	 379 руб.  599 руб.



Коды 106 - 107 содержат данные об обороте предприятий, численности работников, среднемесячной заработной плате, инвестициях в основной капитал по видам экономической деятельности.

<b>108</b>	<b><u>Информационный материал</u></b>	<b>Цена</b>
март	<b>Объем отгруженных товаров собственного производства, выполненных работ и услуг, продажа товаров и услуг по средним предприятиям за январь - декабрь 2020 года</b>	 734 руб.  751 руб.

<b>109</b>	<b><u>Информационный материал</u></b>	<b>Цена</b>
июнь, сентябрь, декабрь	<b>Объем отгруженных товаров собственного производства, выполненных работ и услуг, продажа товаров и услуг по средним предприятиям</b>	 734 руб.  751 руб.

Информационные материалы (коды 108 - 109) содержат сведения об объеме отгруженных товаров собственного производства, выполненных работ и услуг собственными силами, продаже товаров и услуг за отчетный период в сравнении с аналогичным периодом предыдущего года по видам экономической деятельности.



<b>110</b>	<b><u>Экспресс-информация</u></b>	<b>Цена</b>
Март	<b>О деятельности малых предприятий за январь - декабрь 2020 года</b>	 235 руб.  253 руб.

<b>111</b>	<b><u>Экспресс-информация</u></b>	<b>Цена</b>
май, август, ноябрь	<b>О деятельности малых предприятий</b>	 235 руб.  253 руб.

В экспресс-информациях (коды 110 - 111) отражена количественная характеристика малых организаций и основные показатели их деятельности: среднесписочная численность работающих, объем отгруженных товаров собственного производства, выполненных работ и услуг собственными силами, продано товаров несобственного производства, инвестиции в основной капитал.



## ПРОМЫШЛЕННОЕ ПРОИЗВОДСТВО

<b>112</b>	<b><u>Статистический сборник</u></b>	<b>Цена</b>
ноябрь	<b>Промышленное производство Новгородской области</b>	 2875 руб.  4107 руб.

Представлены сведения, характеризующие динамику производства, отгрузку продукции (работ, услуг), научные исследования и инновации, материально-техническую базу и инвестиции, труд, финансовую деятельность организаций, цены, воздействие на окружающую среду по разделам ОКВЭД2 «добыча полезных ископаемых», «обрабатывающие производства», «обеспечение электрической энергией, газом и паром; кондиционирование воздуха», «водоснабжение; водоотведение, организация сбора и утилизации отходов, деятельность по ликвидации загрязнений» и их подразделам. Основные показатели приведены в сравнении с регионами Северо-Западного федерального округа.

**113** **Информационно-статистический обзор** **Цена**  
**ноябрь** **Оценка уровня развития пищевой промышленности Новгородской области**



4411 руб.



4728 руб.

Приводится анализ производственно-финансовой деятельности организаций области по выпуску пищевых продуктов в динамике за ряд лет. Представлены данные о производстве пищевой продукции, изменениях его структуры по видам экономической деятельности, использовании производственных мощностей, состоянии основных фондов, вложении инвестиций, движении численности, финансовых результатах деятельности организаций. Помещена информация о потреблении населением основных продуктов питания. Отдельные показатели приведены в сравнении с регионами Северо-Западного федерального округа.

**114** **Статистический бюллетень** **Цена**  
**еже-месячно** **Основные показатели промышленного производства**



427 руб.



683 руб.

Содержит информацию о производстве и отгрузке товаров и услуг, производстве важнейших видов продукции в натуральном выражении и с учетом субъектов малого предпринимательства за отчетный период текущего года в сравнении с соответствующим периодом предыдущего года, отгрузке и остатках важнейших видов продукции без субъектов малого предпринимательства, индексах цен производителей промышленных товаров.

**\*115** **Статистический бюллетень** **Цена**  
**май** **Топливо-энергетические ресурсы**





379 руб.





555 руб.

Представлена информация по крупным и средним организациям о производстве и потреблении топливо-энергетических ресурсов, тепловой энергии, о расходе тепловой энергии по видам произведенной продукции. Сведения об образовании и использовании вторичных горючих и тепловых ресурсов. Содержатся сведения об остатках и расходе топлива, структуре расходов важнейших видов топлива.





<b>116</b>	<b><u>Статистический бюллетень</u></b>	<b>Цена</b>
март	<b>Потребление электроэнергии организациями</b> (без субъектов малого предпринимательства)	 283 руб.  345 руб.



Помещены сведения о потреблении электроэнергии (на технологические нужды, двигательную силу, освещение производственных помещений, собственные нужды электростанций и потери в заводских электросетях), электровооруженности труда одного работающего по обследуемым видам экономической деятельности.

<b>117</b>	<b><u>Информационный материал</u></b>	<b>Цена</b>
июль	<b>Использование производственных мощностей организаций</b> (без субъектов малого предпринимательства)	 559 руб.  586 руб.

Включает данные о производственной мощности в номенклатуре основных видов продукции за отчетный год, о факторах, повлиявших на изменение мощности (увеличение, уменьшение), сведения о выпуске основных видов продукции, среднегодовой мощности, указывается коэффициент использования среднегодовой мощности за отчетный год.

<b>118</b>	<b><u>Информационный материал</u></b>	<b>Цена</b>
июнь	<b>Электробаланс организаций</b>	 559 руб.  586 руб.

Приведены сведения об объемах производства, потребления и поступления электроэнергии в разрезе видов экономической деятельности.

<b>119</b>	<b><u>Экспресс-информация</u></b>	<b>Цена</b>
еже- месячно	<b>Индекс промышленного производства, объем отгруженной продукции и производство отдельных видов продукции</b>	 235 руб.  262 руб.

Приведены индексы производства, объем отгруженной продукции по основным видам экономической деятельности (добыча полезных ископаемых, обрабатывающие производства, обеспечение электрической энергией, газом и паром; кондиционирование воздуха, водоснабжение; водоотведение, организация сбора и утилизации отходов, деятельность по ликвидации загрязнений), производство отдельных видов продукции в отчетном периоде.

## СЕЛЬСКОЕ ХОЗЯЙСТВО, ОХОТА И ЛЕСНОЕ ХОЗЯЙСТВО



### 120 Статистический сборник

ноябрь

#### Сельское хозяйство в Новгородской области



Цена

1243 руб.



1837 руб.

Представлены сведения, характеризующие в динамике растениеводство (посевные площади, валовые сборы и урожайность сельскохозяйственных культур по категориям хозяйств), животноводство (поголовье скота и птицы, производство основных продуктов животноводства по категориям хозяйств, продуктивность скота и птицы в сельскохозяйственных организациях), материально-техническую базу сельскохозяйственных организаций, продовольственные ресурсы и их использование, объем инвестиций, состояние сельского жилого фонда, демографическую ситуацию на селе, здравоохранение.

### \*121 Статистический сборник

ноябрь

#### Сельское хозяйство по муниципальным образованиям Новгородской области



Цена

2587 руб.



3904 руб.

Приведены показатели в динамике, отражающие объем производства в стоимостном выражении, индексы производства по категориям хозяйств, посевные площади сельскохозяйственных культур, валовые сборы и урожайность, поголовье скота, производство основных продуктов животноводства по категориям сельхозпроизводителей, реализацию сельскохозяйственной продукции, внесение минеральных и органических удобрений, продуктивность скота и птицы в крупных, средних и малых сельскохозяйственных организациях.

### \*122 Статистический сборник

ноябрь

#### Продукция сельского хозяйства Новгородской области



Цена

1147 руб.



1654 руб.



Помещены данные в динамике об объемах и индексах производства продукции сельского хозяйства, изменениях в структуре сельскохозяйственного производства, содержатся сравнения с другими субъектами Северо-Западного федерального округа.

Отдел статистики сельского хозяйства, торговли и услуг





8 (8162) 77-57-00



[P53\\_KlyukinaLM@gks.ru](mailto:P53_KlyukinaLM@gks.ru)

*123	<u><i>Информационно-статистический обзор</i></u>	<b>Цена</b>
		 4027 руб.  4291 руб.
ноябрь	<b>Современное состояние и тенденции развития сельского хозяйства Новгородской области</b>	

Представлены статистические материалы, характеризующие состояние сельского хозяйства Новгородской области за 2016 - 2020 годы. В динамике проанализированы структура продукции растениеводства и животноводства по категориям хозяйств, индексы производства продукции сельского хозяйства. Приведены сведения, характеризующие растениеводство (посевные площади, валовой сбор и урожайность сельскохозяйственных культур по категориям хозяйств) и животноводство (численность скота, производство мяса, молока, яиц в разрезе категорий сельскохозяйственных производителей) по муниципальным образованиям и области в целом. Отдельные показатели приведены в сравнении с регионами Северо-Западного федерального округа.



*124	<u><i>Статистический бюллетень</i></u>	<b>Цена</b>
		 523 руб.  858 руб.
еже- месячно	<b>Основные показатели по сельскому хозяйству</b>	

Отражены сведения об объеме произведенной сельскохозяйственной продукции, численности скота и птицы по категориям сельскохозяйственных производителей, отгрузке и остатках продукции на конец отчетного месяца по сельскохозяйственным организациям. В сезон приводятся данные о ходе сева и уборки сельскохозяйственных культур.



*125	<u><i>Статистический бюллетень</i></u>	<b>Цена</b>
		 763 руб.  1397 руб.
февраль	<b>Посевные площади и валовые сборы урожая сельскохозяйственных культур</b>	

Обобщены данные о размере посевных площадей и фактическом сборе урожая сельскохозяйственных культур в хозяйствах всех категорий по видам сельскохозяйственных культур (озимые и яровые зерновые, лен-долгунец, картофель, овощи и кормовые культуры).





*126	<u>Статистический бюллетень</u>	<b>Цена</b>
июль	<b>Учет посевных площадей за 2021 год</b>	 475 руб.  801 руб.



Представлена информация о посевных площадях и их структуре под урожай отчетного года по видам культур и категориям хозяйств.

*127	<u>Статистический бюллетень</u>	<b>Цена</b>
март	<b>Итоговые данные о состоянии животноводства и численности скота</b>	 763 руб.  1397 руб.



Содержит окончательные данные по выращиванию, производству скота и птицы на убой, производству молока, яиц, продуктивности, численности скота и птицы, поступлению приплода, падежу скота, движению животных по видам за 2020 год в крупных, средних и малых сельскохозяйственных организациях. В специальном разделе представлены данные учета численности скота по категориям хозяйств.

*128	<u>Статистический бюллетень</u>	<b>Цена</b>
июнь	<b>Производство продуктов животноводства в 2020 году</b>	 763 руб.  1397 руб.



Приведены данные по выращиванию, производству скота и птицы на убой в живом и убойном весе, производству молока, яиц, шерсти и меда по видам и категориям хозяйств.

*129	<u>Статистический бюллетень</u>	<b>Цена</b>
февраль	<b>Внесение удобрений в сельскохозяйственных организациях под урожай 2020 года</b>	 331 руб.  463 руб.



Содержится информация о внесении минеральных и органических удобрений под урожай 2020 года, сведения о площадях, на которые внесены удобрения. Данные приведены по крупным, средним и малым сельхозорганизациям.

*130	<u><b>Статистический бюллетень</b></u>	<b>Цена</b>
март	<b>Наличие и обеспеченность сельскохозяйственных организаций тракторами, комбайнами и сельскохозяйственными машинами на 1 января 2021 года</b>	 379 руб.  564 руб.



Приводится информация о наличии сельскохозяйственной техники, приобретении и списании техники в 2020 году, обеспеченности сельскохозяйственных организаций тракторами и комбайнами. Данные приведены в целом по области и муниципальным районам.

*131	<u><b>Статистический бюллетень</b></u>	<b>Цена</b>
май	<b>Крестьянские хозяйства и индивидуальные предприниматели</b>	 331 руб.  490 руб.



Помещены сведения о размерах земельных участков, посевных площадей по видам сельскохозяйственных культур, валовых сборах сельскохозяйственных культур и их урожайности, поголовье скота и производстве продукции животноводства. Приведены данные о производстве основных продуктов животноводства в среднем на одно хозяйство. Информация приведена за отчетный период в сравнении с предыдущим годом.

132	<u><b>Статистический бюллетень</b></u>	<b>Цена</b>
ноябрь	<b>Потребление основных продуктов питания населением области</b>	 331 руб.  437 руб.



Публикуются показатели потребления мяса и мясопродуктов, молока и молокопродуктов, яиц и яйцепродуктов, картофеля, овощей и бахчевых культур, фруктов, масла растительного, сахара, продуктов переработки зерна за 2019-2020 годы в сравнении с Российской Федерацией и регионами Северо-Западного федерального округа.

133	<u>Информационный материал</u>	<b>Цена</b>
январь	<b>Продукция сельского хозяйства и индексы производства по категориям хозяйств за 2020 год</b>	 954 руб.  972 руб.



Публикуются данные предварительного расчета об объемах производства продукции сельского хозяйства в фактических ценах и индексах производства в сопоставимой оценке, структуре продукции по категориям сельскохозяйственных производителей.

*134	<u>Информационный материал</u>	<b>Цена</b>
октябрь	<b>Валовая продукция сельского хозяйства в хозяйствах всех категорий</b>	 1163 руб.  1180 руб.

Представлены объемы продукции сельского хозяйства (растениеводства, животноводства) в фактических ценах и индексы производства в сопоставимых ценах в процентах к предыдущему году.

135	<u>Информационный материал</u>	<b>Цена</b>
апрель	<b>Реализация сельскохозяйственной продукции по всем категориям сельскохозяйственных производителей</b>	 845 руб.  854 руб.

Приведены данные об объемах реализации основных видов продукции растениеводства и животноводства по категориям сельхозпроизводителей в натуральном выражении.

136	<u>Экспресс-информация</u>	<b>Цена</b>
март	<b>Численность скота в хозяйствах всех категорий по состоянию на 1 января 2021 года</b>	 235 руб.  244 руб.

Приведены сведения о поголовье основных видов скота в сравнении с аналогичной датой предыдущего года по данным учета скота.

---

---

## 137 Экспресс-информация

апрель **Об охоте и охотничьих хозяйствах**



Цена 235 руб.



244 руб.

Анализируются основные показатели, характеризующие деятельность охотничьих хозяйств области: количество работников списочного состава, площадь закрепленных охотничьих угодий, основные виды затрат на ведение охотничьего хозяйства, выручка от реализации продукции охоты и оказанных услуг.

## 138 Экспресс-информация

май **Расход кормов скоту и птице**



Цена 235 руб.



244 руб.

Помещены данные о расходе кормов скоту и птице в кормовых единицах, в т. ч. концентрированных, среднем расходе кормов на одну условную голову скота и птицы, затратах кормов на один центнер произведенной продукции по категориям сельскохозяйственных производителей.

## 139 Экспресс-информация

июль **Посевные площади сельскохозяйственных культур в хозяйствах всех категорий под урожай 2021 года**



Цена 235 руб.



244 руб.

Отражена информация о посевах основных видов сельскохозяйственных культур в сравнении с предыдущим годом по данным окончательного учета посевных площадей.

## 140 Экспресс-информация

декабрь **Валовой сбор сельскохозяйственных культур в 2021 году**



Цена 235 руб.



244 руб.

Содержит информацию о валовом сборе основных видов сельскохозяйственных культур по категориям сельскохозяйственных производителей по данным окончательного учета посевных площадей и валовых сборов.

---

---

## 141 Экспресс-информация

еже-  
месячно

### Производство основных продуктов животноводства и численность скота по категориям хозяйств



235 руб.



253 руб.

Представлены сведения о производстве мяса (скот и птица на убой в живом весе), молока, яиц, численности скота по видам в разрезе категорий сельхозпроизводителей за отчетный период в сравнении с аналогичным периодом предыдущего года. Анализируется структура объема производства мяса, молока, яиц, поголовья скота по всем категориям сельскохозяйственных производителей. Приводятся данные о среднем надое молока на одну корову, средней яйценоскости кур-несушек в крупных, средних и малых сельскохозяйственных организациях.

## 142 Экспресс-информация

еже-  
месячно

### Реализация сельскохозяйственной продукции



235 руб.



244 руб.

Приведены данные о реализации всеми категориями сельскохозяйственных производителей зерна, картофеля, овощей, скота и птицы (в живой массе), молока и молочных продуктов, яиц пищевых в отчетном периоде в сравнении с аналогичным периодом предыдущего года.



Отдел статистики сельского хозяйства, торговли и услуг



8 (8162) 77-57-00

[P53\\_KlyukinaLM@gks.ru](mailto:P53_KlyukinaLM@gks.ru)



## СТРОИТЕЛЬСТВО И ИНВЕСТИЦИИ

### \*143 Статистический сборник

сентябрь **Инвестиционная и строительная  
деятельность Новгородской области**



**Цена**

2203 руб.



2940 руб.

Помещены сведения, характеризующие структуру и динамику инвестиций в основной капитал, финансовые вложения, деятельность строительных организаций, материально-техническую базу, динамику цен в строительстве, ввод важнейших производственных мощностей, динамику ввода в действие жилых домов и объектов социально-культурной сферы. Основные показатели приведены в сравнении с регионами Северо-Западного федерального округа.

### \*144 Информационно-статистический обзор

сентябрь **О строительной индустрии  
в Новгородской области**





**Цена**



4603 руб.





4955 руб.

Представлены данные по объему работ, выполненных по виду деятельности «Строительство», количеству строительных организаций, финансовому состоянию, материальной базе строительства. Содержит динамику основных показателей жилищного строительства, ввода объектов социально-культурной сферы и коммунальной инфраструктуры, данные о вводе производственных мощностей. Представлена средняя стоимость строительства одного квадратного метра общей площади жилых домов, незавершенное строительство жилья. Обобщены показатели, характеризующие состояние жилищного фонда области и обеспеченность жильем населения. Отдельные показатели приведены в разрезе муниципальных образований области и в сравнении с регионами Северо-Западного федерального округа.



*145	<u>Статистический бюллетень</u>	<b>Цена</b>
март	<b>Основные показатели инвестиционной и строительной деятельности за январь - декабрь 2020 года</b>	 331 руб.  490 руб.

*146	<u>Статистический бюллетень</u>	<b>Цена</b>
май, август, ноябрь	<b>Основные показатели инвестиционной и строительной деятельности</b>	 331 руб.  490 руб.

Бюллетени (коды 145 - 146) содержат показатели: инвестиции в основной капитал по видам экономической деятельности, источникам финансирования. Приведены данные по виду деятельности «строительство», характеризующие объем выполненных работ, ввод в действие производственных мощностей, жилых зданий, показатели по труду. Информация помещена за отчетный период в сравнении с аналогичным периодом предыдущего года.










*147	<u>Информационный материал</u>	<b>Цена</b>
апрель	<b>Строительство жилья и объектов социально-культурного назначения в сельской местности</b>	 1060 руб.  1077 руб.



Приведены данные о вводе в действие объектов социально-культурного назначения, общей площади жилых домов, в том числе индивидуальными застройщиками, в отчетном периоде в сравнении с аналогичным периодом предыдущего года по области, в том числе по муниципальным образованиям.

148	<u>Информационный материал</u>	<b>Цена</b>
апрель	<b>Наличие основных строительных машин на 1 января 2021 года</b>	 1454 руб.  1481 руб.



Информация представлена по видам основных строительных машин, выбытию (списанию) в отчетном году по износу и непригодности. Приведены данные о наличии машин импортного производства (в т.ч. стран СНГ и стран дальнего зарубежья).





149	<u>Информационный материал</u>	Цена
ноябрь	<b>Инвестиционная активность организаций Новгородской области</b>	 1683 руб.  1701 руб.
<p>Содержит данные об оценке руководителями промышленных предприятий процессов, происходящих в инвестиционной сфере; направлениях и источниках инвестиций; факторах, ограничивающих инвестиционную деятельность; об оценке общей экономической ситуации в организации.</p>		
150	<u>Информационный материал</u>	Цена
март	<b>О деловой активности строительных организаций в январе - декабре 2020 года</b>	 1683 руб.  1701 руб.
<p>Коды 150 - 151 включают данные об общей оценке экономической ситуации в строительных организациях, факторы, ограничивающие строительную деятельность, обеспеченность заказами и финансовыми ресурсами.</p>		
151	<u>Информационный материал</u>	Цена
июнь, сентябрь, декабрь	<b>О деловой активности строительных организаций</b>	 1683 руб.  1701 руб.
<p>Коды 150 - 151 включают данные об общей оценке экономической ситуации в строительных организациях, факторы, ограничивающие строительную деятельность, обеспеченность заказами и финансовыми ресурсами.</p>		
152	<u>Информационный материал</u>	Цена
март	<b>Инвестиции в основной капитал средних предприятий в январе - декабре 2020 года</b>	 619 руб.  628 руб.
153	<u>Информационный материал</u>	Цена
июнь, сентябрь, декабрь	<b>Инвестиции в основной капитал средних предприятий</b>	 619 руб.  628 руб.
<p>Информационные материалы (коды 152 - 153) содержат сведения об инвестициях в основной капитал за отчетный период в сравнении с аналогичным периодом предыдущего года по видам экономической деятельности.</p>		

154	<u>Информационный материал</u>	<b>Цена</b>
март	<b>Инвестиции, направленные на природоохранные мероприятия в Новгородской области</b>	 734 руб.  743 руб.



Приведены данные об инвестициях в основной капитал, направленных на охрану окружающей среды и рациональное использование природных ресурсов, о строительстве и вводе в действие объектов природоохранного назначения. Данные приведены без субъектов малого предпринимательства и параметров неформальной деятельности.

*155	<u>Экспресс-информация</u>	<b>Цена</b>
еже- месячно	<b>О строительной деятельности в Новгородской области</b>	 235 руб.  244 руб.

Анализируется информация за отчетный период в сравнении с аналогичным периодом предыдущего года об объеме работ и услуг, выполненных собственными силами по виду деятельности «Строительство» (с учетом субъектов малого предпринимательства, параметров неформальной деятельности), включая объем строительно-монтажных работ по зданиям и сооружениям, выполненных хозяйственным способом (без субъектов малого предпринимательства).

*156	<u>Экспресс-информация</u>	<b>Цена</b>
еже- месячно	<b>О вводе в действие жилых домов</b>	 235 руб.  244 руб.

Представлены сведения о вводе общей площади жилых домов, в том числе индивидуальными застройщиками, в отчетном периоде в сравнении с аналогичным периодом предыдущего года по области, в том числе по муниципальным образованиям.

157	<u>Экспресс-информация</u>	<b>Цена</b>
февраль	<b>О средних ценах на рынке жилья и средней стоимости строительства жилых домов в январе - декабре 2020 года</b>	 235 руб.  244 руб.

---

---

## 158 Экспресс-информация

апрель,  
июль,  
октябрь

**О средних ценах на рынке жилья  
и средней стоимости строительства  
жилых домов**

Цена



235 руб.



244 руб.

Экспресс-информация (коды 157 - 158) включает информацию о средней цене 1 квадратного метра на первичном и вторичном рынке жилья, средней стоимости 1 квадратного метра вновь построенных домов за отчетный период в сравнении с аналогичным периодом предыдущего года.

## 159 Экспресс-информация

март

**Об основных показателях  
инвестиционной деятельности  
в январе - декабре 2020 года**

Цена



235 руб.



253 руб.

## 160 Экспресс-информация

июнь,  
август,  
ноябрь

**Об основных показателях  
инвестиционной деятельности**

Цена



235 руб.



253 руб.

Коды 159 - 160 содержат данные об инвестициях в основной капитал по полному кругу организаций. Представлена видовая структура инвестиций в жилые здания и помещения, здания (кроме жилых) и сооружения, расходы на улучшение земель, машины, оборудование, включая хозяйственный инвентарь, и другие объекты, объекты интеллектуальной собственности, прочие инвестиции; инвестиции в основной капитал организаций (без субъектов малого предпринимательства и параметров неформальной деятельности) приведены по видам экономической деятельности.



## ТРАНСПОРТ И СВЯЗЬ



### \*161 Статистический сборник

Транспорт и связь  
в Новгородской области

октябрь



Цена

1483 руб.



2157 руб.

Приведены сведения о протяженности транспортных путей, перевозках грузов и пассажиров по видам транспорта, материально-технической базе. Связь представлена показателями, характеризующими доходы организаций, развитие почтовой связи и телефонной сети, а также внедрение новых средств связи общего пользования. Отражены индексы тарифов транспорта и связи, финансовые показатели деятельности организаций, основные показатели по труду, инвестиции в основной капитал, ввод в действие производственных мощностей и основные фонды.

### \*162 Статистический бюллетень

Основные показатели по транспорту  
за январь - декабрь 2020 года

март



Цена

283 руб.



363 руб.

### \*163 Статистический бюллетень

Основные показатели по транспорту

май,  
август,  
ноябрь



Цена



283 руб.





363 руб.

Бюллетени (коды 162 - 163) содержат информацию по основным показателям работы грузового и пассажирского транспорта общего пользования.





*164	<u><b>Статистический бюллетень</b></u>	<b>Цена</b>
август	<b>Грузовой автотранспорт Новгородской области</b>	 667 руб.  729 руб.

В бюллетене содержатся данные о наличии собственного грузового подвижного состава у юридических лиц (кроме микропредприятий) всех видов экономической деятельности, оснащении транспорта аппаратурой спутниковой навигации ГЛОНАСС/GPS, сведения о перевозках грузов и грузообороте, протяженности дорог общего пользования по видам покрытия. Отдельные показатели приведены по муниципальным образованиям.

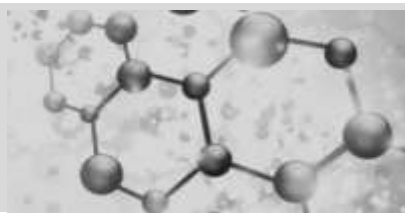
*165	<u><b>Статистический бюллетень</b></u>	<b>Цена</b>
август	<b>Пассажирский автомобильный транспорт Новгородской области</b>	 619 руб.  672 руб.

Публикуются данные о работе пассажирского автомобильного транспорта по маршрутам регулярных перевозок, по заказным маршрутам, объемы перевезенных пассажиров, наличие пассажирского эксплуатационного подвижного состава, оснащении транспорта аппаратурой спутниковой навигации ГЛОНАСС/GPS. Отдельные показатели приведены по муниципальным образованиям.

166	<u><b>Экспресс-информация</b></u>	<b>Цена</b>
еже- месячно	<b>О транспортной деятельности организаций Новгородской области</b>	 235 руб.  253 руб.

Приведены основные показатели работы грузового и пассажирского автомобильного транспорта организаций всех видов экономической деятельности с выделением автотранспортных предприятий.

## НАУКА И ИННОВАЦИИ



### 167 Статистический сборник

Научные исследования и инновации,  
информационные и коммуникационные  
технологии в Новгородской области

сентябрь

Цена



1003 руб.



1447 руб.

Помещены сведения о численности персонала, занятого исследованиями и разработками, о численности исследователей по областям науки. Представлена информация о внутренних затратах на исследования и разработки по источникам финансирования и по видам затрат, о результативности исследований и разработок. Содержит сведения по основным показателям инновационной деятельности организаций, по затратам на технологические инновации по видам инновационной и экономической деятельности, по объему инновационных товаров, работ и услуг по видам экономической деятельности. Помещены основные показатели использования информационных и коммуникационных технологий в организациях, использования вычислительной техники по видам экономической деятельности, о затратах организаций на информационные и коммуникационные технологии по видам экономической деятельности.

### 168 Статистический сборник

Использование населением  
информационных технологий и  
информационно-коммуникационных  
систем

май

Цена



1003 руб.



1597 руб.

По итогам Выборочного наблюдения за использованием населением информационных технологий и информационно-телекоммуникационных сетей в динамике за 2014 - 2020 годы представлены сведения об использовании в домашних условиях информационных технологий и информационно-телекоммуникационных сетей, персональных компьютеров, сети Интернет, в том числе для заказов товаров и услуг. Особое внимание уделено информации о получении населением государственных и муниципальных услуг в электронной форме. Показатели даются в сравнении с регионами Северо-Западного федерального округа. Сборник иллюстрирован графическим материалом.

Отдел социальной статистики



8 (8162) 77-56-03

[P53\\_RutkovskayaEI@gks.ru](mailto:P53_RutkovskayaEI@gks.ru)

---

---

169 Экспресс-информация

август

**О выполнении научных исследований  
и разработок**



Цена

235 руб.



253 руб.

Обобщена информация об основных показателях деятельности организаций, выполняющих научные исследования и разработки: число организаций, численность работников по видам экономической деятельности, распределение персонала по категориям (исследователи, техники, вспомогательный, прочие) и по уровню образования, затраты на научные исследования и разработки по видам затрат, источникам финансирования, объем научно-технических работ. Данные приведены за отчетный год в сравнении с предыдущим годом.

170 Экспресс-информация

сентябрь

**Об инновационной деятельности  
организаций**



Цена

235 руб.



253 руб.

Анализируются показатели, характеризующие инновационную деятельность организаций области: удельный вес организаций, осуществляющих инновационную деятельность, объем отгруженной инновационной продукции, затраты организаций на инновационную деятельность, источники их финансирования. Данные приведены за отчетный год в сравнении с предыдущим периодом.

171 Экспресс-информация

август

**Об использовании информационных  
и коммуникационных технологий  
и производстве вычислительной  
техники, программного обеспечения  
и оказании услуг в этих сферах**



Цена

235 руб.



253 руб.

Содержит сведения об использовании информационных и коммуникационных технологий. В разрезе отдельных видов деятельности представлена информация о наличии персональных компьютеров, об использовании средств защиты информации, затратах на информационные и коммуникационные технологии. Помещены сведения об организациях, имеющих специальные программные средства, в сравнении с предыдущим годом.



## ТОРГОВЛЯ И ПЛАТНЫЕ УСЛУГИ



\*172 Статистический сборник

сентябрь **Торговля в Новгородской области**

Цена



1627 руб.



2348 руб.

Помещены сведения о состоянии потребительского рынка области, динамике его изменения, финансово-хозяйственной деятельности организаций розничной торговли, материально-технической базе организаций. Содержит сведения о товарной структуре, объемах продаж и качестве поступивших на потребительский рынок основных продовольственных и непродовольственных товаров. Характеризуется деятельность индивидуальных предпринимателей в розничной торговле и общественном питании, потребительские расходы и покупательная способность денежных доходов населения, наличие торговой и складской сети. Приводятся сведения о структуре и обороте организаций оптовой торговли. Публикуются данные за ряд лет о внешнеэкономической деятельности организаций области, товарной структуре импорта и экспорта.

\*173 Статистический сборник

ноябрь **Платные услуги населению  
в Новгородской области**

Цена



1339 руб.



1759 руб.

Включены данные, характеризующие сферу услуг и динамику ее изменения. Приводятся данные о потребительских расходах на оплату услуг, об объеме платных и бытовых услуг населению по видам, в расчете на душу населения. Содержатся сведения о структуре платных и бытовых услуг. Приводятся данные о числе объектов бытового обслуживания. Публикуются данные об индексах потребительских цен на отдельные группы платных и бытовых услуг населению. Отдельные показатели приводятся в сравнении с регионами Северо-Западного федерального округа и Российской Федерации в целом.





---

---

174 Информационно-статистический обзор

август **Роль розничной и оптовой торговли в формировании потребительского рынка Новгородской области**



Цена

4411 руб.



4799 руб.

Публикуются статистические материалы, характеризующие состояние розничной и оптовой торговли Новгородской области за ряд лет (2010, 2016 - 2020). Дан всесторонний анализ деятельности всех хозяйствующих субъектов потребительского рынка. Анализируются данные о товарной структуре, объемах продаж основных продовольственных и непродовольственных товаров, динамике цен и расходах населения, инвестициях и финансовых результатах деятельности организаций. Отдельные показатели приводятся в разрезе муниципальных образований и в сравнении с регионами Северо-Западного федерального округа и Российской Федерацией в целом.

\*175 Статистический бюллетень

еже-  
месячно

**Основные показатели по торговле**



Цена

379 руб.



538 руб.

Помещена информация за отчетный период в сравнении с аналогичным периодом предыдущего года об обороте розничной и оптовой торговли, общественного питания, о продаже и запасах отдельных товаров в организациях розничной и оптовой торговли.

\*176 Статистический бюллетень

еже-  
месячно

**Платные услуги населению**





Цена

331 руб.





393 руб.



Отражаются данные, характеризующие сферу услуг в фактических ценах за период с начала отчетного года и за отчетный месяц. Темпы роста к аналогичному периоду прошлого года, индекс физического объема платных услуг. Приводятся данные об объеме платных и бытовых услуг населению (с учетом объемов неформального сектора экономики) по их видам.

177	<u>Статистический бюллетень</u>	<b>Цена</b>
ноябрь	<b>Платные услуги населению в 2020 году</b>	 427 руб.  471 руб.



Материал содержит данные об объеме платных услуг, индексах потребительских цен и физического объема, структуре по видам услуг. Ряд показателей приведен по регионам Северо-Западного федерального округа

178	<u>Статистический бюллетень</u>	<b>Цена</b>
август	<b>Ввоз и вывоз продукции и товаров</b>	 571 руб.  958 руб.



Приведены данные о ввозе и вывозе продукции (товаров) в натуральном выражении в разрезе регионов Российской Федерации.

179	<u>Статистический бюллетень</u>	<b>Цена</b>
май, август, ноябрь	<b>Ввоз и вывоз продукции и товаров</b>	 283 руб.  380 руб.



Приведены показатели ввоза и вывоза основных видов пищевых продуктов и зерна в натуральном выражении в разрезе регионов Российской Федерации.



180	<u>Информационный материал</u>	<b>Цена</b>
октябрь	<b>Розничная продажа отдельных товаров</b>	 1360 руб.  1378 руб.

Публикуются уточненные годовые данные по розничной продаже отдельных товаров, индекс физического объема к предыдущему году.


<b>181</b>	<u><b>Информационный материал</b></u>	<b>Цена</b>
октябрь	<b>Отдельные показатели розничной торговли</b>	 954 руб.  963 руб.



Табличный материал содержит данные об обороте розничной торговли в сравнении с регионами Северо-Западного федерального округа.

<b>*182</b>	<u><b>Информационный материал</b></u>	<b>Цена</b>
февраль	<b>Сведения о проведенных ярмарках за 2020 год</b>	 1360 руб.  1378 руб.



<b>*183</b>	<u><b>Информационный материал</b></u>	<b>Цена</b>
май, август, ноябрь	<b>Сведения о проведенных ярмарках</b>	 1360 руб.  1378 руб.

Информационный материал (коды 182 - 183) включает сведения о числе проведенных ярмарок (всего) и их специализации по муниципальным образованиям.



<b>*184</b>	<u><b>Информационный материал</b></u>	<b>Цена</b>
февраль	<b>Сведения об использовании торговых мест на рынках за 2020 год</b>	 619 руб.  637 руб.

<b>*185</b>	<u><b>Информационный материал</b></u>	<b>Цена</b>
май, август, ноябрь	<b>Сведения об использовании торговых мест на рынках</b>	 619 руб.  637 руб.



Информационные материалы (коды 184 - 185) содержат сведения о рынках, имеющих разрешение на право организации, по городскому округу и муниципальным районам области с указанием их специализации, адреса нахождения и структуре использования торговых мест.

186	<u>Экспресс-информация</u>	<b>Цена</b>
еже- месячно	<b>Розничная торговля и общественное питание</b>	 235 руб.  253 руб.



Отражены сведения об обороте розничной торговли и его структуре, обороте общественного питания в отчетном периоде в сравнении с аналогичным периодом предыдущего года.

187	<u>Экспресс-информация</u>	<b>Цена</b>
еже- месячно	<b>Об обороте оптовой торговли</b>	 235 руб.  244 руб.



Представлена информация об обороте оптовой торговли организаций всех видов деятельности, в том числе организаций оптовой торговли, в отчетном периоде в сравнении с аналогичным периодом предыдущего года. Приводятся данные о продаже товаров субъектами малого предпринимательства и неторговыми организациями.



188	<u>Экспресс-информация</u>	<b>Цена</b>
еже- месячно	<b>Рынок платных услуг населению области</b>	 235 руб.  244 руб.

Обобщены показатели об объеме платных услуг населению, оказанных всеми хозяйствующими субъектами, по видам услуг в отчетном периоде в сравнении с аналогичным периодом предыдущего года, структуре платных услуг.



189	<u>Экспресс-информация</u>	<b>Цена</b>
декабрь	<b>О деятельности индивидуальных предпринимателей в розничной торговле в 2021 году</b>	 235 руб.  253 руб.

Приведены данные выборочного обследования индивидуальных предпринимателей в розничной торговле в 2021 году. Обобщены сведения о местах и фактических видах осуществления деятельности, объеме выручки, количестве объектов розничной торговли, принадлежащих индивидуальным предпринимателям.

190	<u>Экспресс-информация</u>	<b>Цена</b>
февраль	<b>Количество рынков и число торговых мест за 2020 год</b>	 235 руб.  253 руб.

191	<u>Экспресс-информация</u>	<b>Цена</b>
май, август, ноябрь	<b>Количество рынков и число торговых мест</b>	 235 руб.  253 руб.

Экспресс-информация (коды 190 - 191) включает сведения о количестве рынков, их специализации, числе и структуре торговых мест в них. Приведены данные о количестве фактически используемых торговых мест.

192	<u>Экспресс-информация</u>	<b>Цена</b>
июль	<b>Основные показатели деятельности турфирм</b>	 235 руб.  253 руб.

Обобщены основные показатели деятельности туристических фирм (количество, средняя численность работников, выручка от оказания услуг, число обслуженных туристов, стоимость проданных туров) в 2020 году в сравнении с предыдущим годом.





## ДЕЯТЕЛЬНОСТЬ ГОСТИНИЦ



*193	<u>Экспресс-информация</u>	<b>Цена</b>
апрель	<b>Основные показатели деятельности коллективных средств размещения</b>	 235 руб.  253 руб.

Содержит сведения о числе организаций, численности размещенных лиц, числе ночевок, числе номеров и мест (коек) в месяц максимального развертывания, жилой площади, численности работников. Представлена информация о доходах от предоставляемых услуг и затратах, связанных с производством и реализацией продукции (работ, услуг, товаров), в сравнении с предыдущим годом. Сведения представлены в целом по области, по отдельным показателям - в разрезе муниципальных образований.



194	<u>Экспресс-информация</u>	<b>Цена</b>
февраль	<b>Основные показатели деятельности коллективных средств размещения в январе - декабре 2020 года</b>	 235 руб.  244 руб.

195	<u>Экспресс-информация</u>	<b>Цена</b>
май, август, ноябрь	<b>Основные показатели деятельности коллективных средств размещения</b>	 235 руб.  244 руб.



В экспресс-информациях (коды 194 - 195) представлена информация о числе организаций, численности размещенных лиц по принадлежности к гражданству, числе ночевок, числе мест (коек) в месяц максимального развертывания, о доходах от предоставляемых услуг за период и в сравнении с соответствующим периодом предыдущего года.





## ВНЕШНЕЭКОНОМИЧЕСКАЯ ДЕЯТЕЛЬНОСТЬ

196	<u>Статистический сборник</u>	Цена
сентябрь	<b>Внешнеэкономическая деятельность в Новгородской области</b>	 1531 руб.  2078 руб.

Публикуются данные о внешнеэкономической деятельности организаций области: внешняя торговля, объем международных услуг. Отражены сведения о состоянии расчетов крупных и средних организаций области с организациями и предприятиями России и зарубежных стран. Отдельные показатели приведены по регионам Северо-Западного федерального округа.

197	<u>Статистический бюллетень</u>	Цена
апрель	<b>Внешнеэкономическая деятельность в январе - декабре 2020 года</b>	 667 руб.  1166 руб.







198	<u>Статистический бюллетень</u>	Цена
июнь, сентябрь, декабрь	<b>Внешнеэкономическая деятельность</b>	 667 руб.  1166 руб.

В бюллетенях (коды 197 - 198) представлены основные статистические показатели, характеризующие внешнеэкономическую деятельность области.



## ЖИЛИЩНО-КОММУНАЛЬНОЕ ХОЗЯЙСТВО







199	<u>Доклад</u>	<b>Цена</b>
апрель	<b>О ходе реформы жилищно-коммунального хозяйства за январь - декабрь 2020 года</b>	<div style="display: flex; justify-content: space-between;"> <div style="text-align: center;">    </div> <div style="text-align: right;">                     475 руб.                      669 руб.                 </div> </div>
200	<u>Доклад</u>	<b>Цена</b>
июнь, сентябрь, декабрь	<b>О ходе реформы жилищно-коммунального хозяйства</b>	<div style="display: flex; justify-content: space-between;"> <div style="text-align: center;">    </div> <div style="text-align: right;">                     475 руб.                      669 руб.                 </div> </div>
*201	<u>Статистический сборник</u>	<b>Цена</b>
август	<b>Жилищно-коммунальное хозяйство</b>	<div style="display: flex; justify-content: space-between;"> <div style="text-align: center;">    </div> <div style="text-align: right;">                     2875 руб.                      3671 руб.                 </div> </div>



Доклады (коды 199 - 200) включают в себя разделы, отражающие изменения объемов жилищно-коммунальных услуг и тарифов на них. Приводятся основные показатели деятельности организаций, оказывающих услуги в сфере жилищно-коммунального хозяйства, и сведения о работе ресурсоснабжающих организаций Новгородской области в условиях реформы.

В динамике за ряд лет помещены данные о состоянии, структуре, благоустройстве жилищного фонда по формам собственности, обеспеченности населения жильем, числе семей, состоящих на учете в качестве нуждающихся в жилых помещениях и улучшивших жилищные условия, жилищном строительстве, приватизации и продаже жилья, газификации, теплоснабжении, благоустройстве населенных пунктов, работе водопроводно-канализационного хозяйства, материалы о наличии, видовой структуре и состоянии основных фондов организаций жилищно-коммунального комплекса, инвестиции в основной капитал и финансовое состояние организаций ЖКХ. Информация представлена по области, муниципальным образованиям, регионам Северо-Западного федерального округа.





<b>*202</b>	<u><b>Статистический бюллетень</b></u>	<b>Цена</b>
июль	<b>Жилищный фонд</b>	 907 руб.  1745 руб.
<p>Приведена информация о наличии жилищного фонда по формам собственности и целям использования, о благоустройстве и состоянии жилищного фонда (в т.ч. в городской и сельской местности). Содержится информация о распределении жилых домов по годам возведения, материалу стен, проценту износа.</p>		


<b>*203</b>	<u><b>Статистический бюллетень</b></u>	<b>Цена</b>
март	<b>Предоставление гражданам социальной поддержки и субсидий на жилищные и коммунальные услуги в январе - декабре 2020 года</b>	 331 руб.  463 руб.

<b>*204</b>	<u><b>Статистический бюллетень</b></u>	<b>Цена</b>
июнь, август, ноябрь	<b>Предоставление гражданам социальной поддержки и субсидий на жилищные и коммунальные услуги</b>	 331 руб.  463 руб.

Коды 203 - 204 содержат сведения о числе граждан, пользующихся социальной поддержкой по оплате жилья и коммунальных услуг, об объеме средств, предусмотренных на эти цели, в том числе из бюджетов всех уровней, о числе семей, получивших субсидии на оплату жилого помещения и коммунальных услуг, об общей сумме субсидий, начисленной и возмещенной населению.



<b>*205</b>	<u><b>Информационный материал</b></u>	<b>Цена</b>
март	<b>О приватизации жилищного фонда</b>	 1263 руб.  1280 руб.

Представлены сведения о количестве и общей площади приватизированных и деприватизированных жилых помещений за год в государственном и муниципальном жилищных фондах. Информация представлена в целом по области, по муниципальным образованиям.



- \*206** Информационный материал **Цена**
- май **О работе водопроводов  
(отдельных водопроводных сетей)**  1683 руб.  
 1701 руб.
- Приведены данные о числе водопроводов и отдельных водопроводных сетей, одиночном протяжении уличных водопроводных сетей, в том числе нуждающихся в замене, мощности водопровода, количестве поднятой и отпущенной воды. Показатели представлены в разрезе муниципальных образований.
- \*207** Информационный материал **Цена**
- апрель **О снабжении теплоэнергией**  1683 руб.  
 1701 руб.
- Включает информацию о числе источников теплоснабжения, их суммарной мощности, протяженности тепловых и паровых сетей, отпуске тепловой энергии потребителям, населению и бюджетофинансируемым организациям, потерях тепловой энергии. Данные приведены в разрезе муниципальных образований.
- \*208** Информационный материал **Цена**
- май **О работе канализаций  
(отдельных канализационных сетей)**  1683 руб.  
 1701 руб.
- Представлены сведения о числе канализаций и отдельных канализационных сетей, одиночном протяжении уличных канализационных сетей, в том числе нуждающихся в замене, установленной пропускной способности очистных сооружений, пропуске сточных вод, в том числе через очистные сооружения. Информация приведена в разрезе муниципальных образований.
- \*209** Информационный материал **Цена**
- апрель **О приборах учета потребления  
коммунальных услуг в жилищном фонде**  1683 руб.  
 1701 руб.
- Приводятся данные о потребности в оснащении и фактической оснащенности коллективными (общедомовыми) и индивидуальными приборами учета потребления коммунальных услуг. Отдельные показатели представлены в разрезе муниципальных образований.



210	<u>Экспресс-информация</u>	<b>Цена</b>
июнь	<b>О жилищном фонде области в 2020 году</b>	 235 руб.  253 руб.

Отражены сводные данные о жилищном фонде, средней обеспеченности жильем населения области, как по городской, так и сельской местности, о числе квартир по количеству в них комнат. Дается анализ благоустройства жилищного фонда водопроводом, канализацией, отоплением, ваннами (душем), газом, горячим водоснабжением, напольными электрическими плитами.

211	<u>Экспресс-информация</u>	<b>Цена</b>
март	<b>О приватизации жилья в области</b>	 235 руб.  244 руб.

Обобщена информация о количестве и общей площади приватизированных, деприватизированных и проданных жилых помещений с начала года в государственном и муниципальном жилищных фондах.

212	<u>Экспресс-информация</u>	<b>Цена</b>
март	<b>О предоставлении гражданам субсидий и социальной поддержки по оплате жилищно-коммунальных услуг в январе - декабре 2020 года</b>	 235 руб.  253 руб.

213	<u>Экспресс-информация</u>	<b>Цена</b>
май, август, ноябрь	<b>О предоставлении гражданам субсидий и социальной поддержки по оплате жилищно-коммунальных услуг</b>	 235 руб.  253 руб.

В экспресс-информациях (коды 212 - 213) помещены сведения о численности граждан, которым предоставляется социальная поддержка по оплате жилищно-коммунальных услуг, об объеме средств, предусмотренных на эти цели, в том числе из бюджетов всех уровней, о числе семей, получивших субсидии на оплату жилого помещения и коммунальных услуг, об общей сумме субсидий, начисленной и возмещенной населению.

214 Экспресс-информация

июнь

**О предоставлении гражданам  
жилых помещений**

Цена



235 руб.



253 руб.

Представлены данные о количестве семей по категориям, состоящих на учете и улучшивших жилищные условия в течение года, об обеспечении жильем детей-сирот и детей, оставшихся без попечения родителей, о количестве семей, переселенных из ветхого и аварийного жилищного фонда.





## ЗДРАВООХРАНЕНИЕ И ОБРАЗОВАНИЕ

### \*215 Статистический сборник

август **Здравоохранение  
в Новгородской области**



**Цена**

1771 руб.



2630 руб.

Содержит показатели, характеризующие демографическую обстановку, заболеваемость населения, развитие системы здравоохранения и санаторно-курортного обслуживания, условия труда и производственный травматизм, состояние окружающей среды и санитарный контроль в динамике за ряд лет по области, муниципальным образованиям, регионам Северо-Западного федерального округа.

### 216 Информационно-статистический обзор

сентябрь **Здравоохранение  
в Новгородской области**



**Цена**

4027 руб.



4291 руб.

Анализируются данные за 2015 - 2020 годы о расходах консолидированного бюджета Новгородской области на развитие здравоохранения и спорта, о роли здравоохранения и предоставления социальных услуги в формировании валового регионального продукта, об объеме медицинских платных услуг, оказанных населению области, о сети и кадрах учреждений здравоохранения, заболеваемости и смертности населения, о состоянии здоровья женщин и детей, инвалидности населения, домах-интернатах для престарелых и инвалидов, социальной помощи, оказанной одиноким престарелым и нетрудоспособным гражданам. Основные показатели приведены в сравнении с регионами Северо-Западного федерального округа. Материалы обзора иллюстрированы графическим материалом.

### 217 Информационный материал

май **Заболеваемость населения по основным  
классам болезней**





**Цена**



1060 руб.







1077 руб.

Включает информацию о числе зарегистрированных больных с диагнозом, установленным впервые в жизни, о заболеваемости населения, в том числе детей, по основным классам и группам заболеваний.

218	<u>Информационный материал</u>	<b>Цена</b>
июль	<b>Лечебно-профилактические учреждения и медицинские кадры области</b>	 1060 руб.  1077 руб.
Приведены данные о числе больничных учреждений, больничных коек, численности врачей и среднего медицинского персонала.		

219	<u>Экспресс-информация</u>	<b>Цена</b>
июль	<b>Здравоохранение в Новгородской области</b>	 235 руб.  253 руб.
Включены данные о числе больничных учреждений, больничных коек, численности врачей и среднего медицинского персонала; заболеваемости населения отдельными видами болезней. Данные заболеваемости населения отдельными видами болезней представлены в абсолютных и относительных показателях.		

220	<u>Экспресс-информация</u>	<b>Цена</b>
март	<b>Организации, осуществляющие образовательную деятельность по образовательным программам дошкольного образования, присмотр и уход за детьми</b>	 235 руб.  253 руб.
Обобщена информация об организациях, осуществляющих образовательную деятельность по образовательным программам дошкольного образования, присмотр и уход за детьми в целом по области, а также в городской и сельской местности в сравнении с предыдущим годом. Представлена информация о дополнительных образовательных услугах, численности педагогических работников, занимающихся воспитанием и образованием детей.		

221	<u>Экспресс-информация</u>	<b>Цена</b>
октябрь	<b>О летнем отдыхе школьников</b>	 235 руб.  244 руб.
Помещены сведения о количестве детских оздоровительных учреждений всех типов, о численности отдохнувших в них детей в сравнении с предыдущим годом. Представлена информация о летнем отдыхе детей малообеспеченных слоев населения.		



## ДЕМОГРАФИЯ

### \*222 Статистический сборник

ноябрь **Демографический ежегодник**



Цена

2731 руб.



4093 руб.

Публикуются основные статистические показатели, отражающие динамику численности и возрастно-полового состава населения, показатели воспроизводства, брачности и разводимости, миграции населения. Данные представлены в абсолютных и в относительных показателях, в целом по области и в разрезе муниципальных образований. Отдельно представлены сравнительные данные по Российской Федерации и субъектам Северо-Западного федерального округа. Сборник иллюстрирован графическим материалом.

### \*223 Статистический сборник

октябрь **Смертность населения Новгородской области**



Цена

2731 руб.



4136 руб.

В динамике представлены данные о численности и возрастном составе населения, мужчин и женщин, смертность населения в отдельных его возрастных группах (в трудоспособном возрасте, моложе и старше трудоспособного, младенческая, перинатальная смертность), продолжительность жизни, коэффициенты смертности населения по причинам смерти. Показатели представлены в целом по области, по муниципальным образованиям. Даны сравнительные показатели по регионам Северо-Западного федерального округа.

### \*224 Статистический бюллетень

апрель **Численность населения на 1 января 2021 года**



Цена



571 руб.





827 руб.

Приведены данные о числе населенных пунктов, поселений и плотности населения, численности постоянного населения по состоянию на 01.01.2021; о среднегодовой численности за 2020 год по области в целом, каждому городскому населенному пункту, муниципальным образованиям и поселениям. Публикуются сведения об изменениях в административно-территориальном устройстве области за предыдущий год, группировка муниципальных образований, поселений, городских населенных пунктов по численности населения. Содержит аналитический и графический материал.





*225	<u>Статистический бюллетень</u>	<b>Цена</b>
октябрь	<b>Численность населения по полу и возрасту на 1 января 2021 года</b>	 1243 руб.  2067 руб.



Представлены сведения о распределении населения по полу, однолетним, пятилетним и основным возрастным группам, публикуются коэффициенты демографической нагрузки. Приведена информация о среднегодовой численности населения по городскому округу, муниципальным округам и муниципальным районам по отдельным возрастным группам. Бюллетень содержит аналитический и графический материал по основным показателям.

*226	<u>Статистический бюллетень</u>	<b>Цена</b>
июль	<b>Естественное движение населения Новгородской области</b>	 859 руб.  1295 руб.



Включает абсолютные и относительные данные о числе родившихся, умерших, браков и разводов. Показатели о рождениях приводятся по полу, очередности рождения, возрасту и брачному состоянию матери; об умерших – по полу, возрасту, основным классам причин смерти. Публикуется аналитический материал о демографической ситуации в области в 2020 году, графически представлена динамика абсолютных показателей естественного движения населения по месяцам 2019 и 2020 годов.

*227	<u>Статистический бюллетень</u>	<b>Цена</b>
июль	<b>Миграционное движение населения Новгородской области</b>	 1003 руб.  1534 руб.



Содержит информацию об общих итогах миграции, о долгосрочной миграции населения (лицах, зарегистрированных по месту пребывания на срок 9 месяцев и более). Представлена оценка миграционных потоков, дано распределение мигрантов по полу и возрасту, уровню образования. Бюллетень содержит аналитический материал о миграционной ситуации в области в 2020 году. Представлен графический материал показателей миграции в помесечной динамике за два года.



228	<u>Статистический бюллетень</u>	<b>Цена</b>
по мере получения данных из Росстата	<b>Прогноз численности и состава населения до 2036 года</b>	 3211 руб.  3964 руб.

Показатели прогнозируемой численности населения области до 2036 года представлены в целом по области, городскому и сельскому населению с распределением по полу, основным (моложе и старше трудоспособного возраста, трудоспособного возраста) и отдельным возрастным группам. Приводятся коэффициенты демографической нагрузки и показатели ожидаемой продолжительности жизни. Бюллетень содержит аналитический материал, графически представлено изменение естественной убыли и миграционного прироста в прогнозном периоде. Прогноз рассчитан по среднему варианту.



*229	<u>Статистический бюллетень</u>	<b>Цена</b>
еже- месячно	<b>Рождаемость и смертность в Новгородской области</b>	 427 руб.  577 руб.

Помещены сведения о рождаемости, смертности (в том числе по причинам), детской смертности, естественной убыли в целом по области и в разрезе муниципальных образований. Информация представлена в абсолютных и относительных показателях в сравнении с предыдущим периодом.

230	<u>Информационный материал</u>	<b>Цена</b>
июль	<b>Смертность населения в трудоспособном возрасте в 2020 году</b>	 619 руб.  628 руб.

231	<u>Информационный материал</u>	<b>Цена</b>
сентябрь	<b>Смертность населения в трудоспособном возрасте в I полугодии 2021 года</b>	 619 руб.  628 руб.



В информационном материале (коды 230 - 231) помещаются показатели смертности населения области в трудоспособном возрасте в целом и по отдельным причинам смерти.

232	<u>Информационный материал</u>	<b>Цена</b>
еже- месячно	<b>Смертность населения по основным классам и отдельным причинам смерти</b>	 1454 руб.  1472 руб.



Представлены сведения о числе умерших с распределением по основным классам и отдельным причинам смерти за период с начала отчетного года. Показатели представлены в абсолютных и относительных значениях.

233	<u>Экспресс-информация</u>	<b>Цена</b>
январь	<b>Предварительная оценка численности населения на 1 января 2021 года</b>	 235 руб.  244 руб.



Приводится предварительная численность населения области. Включены сравнительные данные по Российской Федерации и субъектам Северо-Западного федерального округа. Представлена информация о рейтинговом месте по численности населения Новгородской области среди субъектов Российской Федерации.

*234	<u>Экспресс-информация</u>	<b>Цена</b>
март	<b>Административно-территориальное устройство и численность населения на 1 января 2021 года (утвержденные данные)</b>	 235 руб.  244 руб.



Включены сведения по области о числе городов, поселков городского типа, сельских населенных пунктов, числе муниципальных образований, городских и сельских поселений. Приводится изменение численности населения по компонентам за счет естественного и миграционного прироста (убыли).

<b>*235</b>	<b><u>Экспресс-информация</u></b>	<b>Цена</b>
апрель	<b>О динамике численности населения области</b>	 235 руб.  253 руб.



Представлены сведения об оценке численности постоянного населения в целом по области, городского и сельского населения на 1 января 2021 года. Приводятся данные о численности населения по Великому Новгороду, муниципальным районам и округам. Включена группировка муниципальных образований по степени влияния показателей естественного движения и миграции на изменение численности населения.

<b>*236</b>	<b><u>Экспресс-информация</u></b>	<b>Цена</b>
июль	<b>Об основных показателях естественного движения населения в муниципальных образованиях области</b>	 235 руб.  253 руб.

Приводятся абсолютные данные за год о числе родившихся, умерших, естественной убыли населения, а также в расчете на 1000 населения по муниципальным образованиям. Анализируются показатели естественного движения населения области в сравнении с прошлым годом.

<b>237</b>	<b><u>Экспресс-информация</u></b>	<b>Цена</b>
еже- месячно	<b>О естественном движении населения</b>	 235 руб.  253 руб.



Публикуются показатели рождаемости и смертности, числа браков и разводов. Приводятся данные по муниципальным образованиям с показателями выше и ниже среднеобластного уровня. Анализируются показатели естественного движения населения области в сравнении соответствующим периодом прошлого года.

238	<u>Экспресс-информация</u>	Цена		235 руб.
				253 руб.

июль

**О возрастном-половом составе населения области**



Анализируются данные за два года о численности населения области в целом, городского и сельского населения, мужчин и женщин, их соотношении и численности в основных возрастных группах: моложе трудоспособного возраста, в трудоспособном возрасте, старше трудоспособного. Также содержит сведения о численности детей, среднем возрасте населения, об элементах изменения за год численности населения в трудоспособном возрасте, о коэффициенте демографической нагрузки.

*239	<u>Экспресс-информация</u>	Цена		235 руб.
				253 руб.

октябрь

**О возрастном-половом составе населения по муниципальным образованиям области**

Включает сведения о численности мужчин и женщин, их соотношении, о доле населения в основных возрастных группах: моложе трудоспособного возраста, в трудоспособном возрасте, старше трудоспособного. Приводится коэффициент демографической нагрузки.

240	<u>Экспресс-информация</u>	Цена		235 руб.
				253 руб.

июль

**Оценка миграционных процессов**

Обобщены данные за год о числе прибывших, выбывших и миграционном приросте (убыли) в сравнении с предыдущим годом, о распределении мигрантов по потокам миграции в целом по области. Представлена информация о числе вынужденных переселенцев и беженцев. Приводятся данные по муниципальным образованиям с наибольшим миграционным приростом и убылью.

---

---

241

Экспресс-информация

Цена

еже-  
месячно

**Об оценке миграционных процессов**



235 руб.



253 руб.

Отражены сведения о числе прибывших и выбывших, миграционном обороте и миграционном приросте (убыли) в сравнении с предыдущим годом, о распределении мигрантов по потокам миграции в целом по области. Приводится информация по муниципальным образованиям с наибольшим миграционным приростом и убылью.

242

Экспресс-информация

Цена

по мере  
получения  
данных из  
Росстата

**О демографическом прогнозе  
до 2036 года**



235 руб.



253 руб.

Содержатся данные об изменении численности населения области, о рождаемости и смертности по данным расчета Росстатом перспективной численности населения по среднему варианту прогноза. Приведена информация о коэффициентах рождаемости и смертности, величине суммарного коэффициента рождаемости, ожидаемой продолжительности жизни населения.

243

Экспресс-информация

Цена

по мере  
получения  
данных из  
Росстата

**Прогноз численности населения  
по основным возрастным группам  
до 2036 года**



235 руб.



253 руб.

Помещена информация о численности населения области, городского и сельского населения, численности населения по области в возрасте моложе трудоспособного, трудоспособном и старше трудоспособного, об изменении демографической нагрузки по данным расчета Росстатом перспективной численности населения по среднему варианту прогноза. Представлен графический материал об изменении доли основных возрастных групп в общей численности населения области.

## ТРУД И ЗАНЯТОСТЬ НАСЕЛЕНИЯ



### \*244 Статистический сборник

ноябрь **Труд и занятость в Новгородской области**



Цена

2155 руб.



3211 руб.

В динамике представлены сведения о численности и составе населения, уровне участия в рабочей силе мужчин и женщин по отдельным возрастам, о составе рабочей силы и лиц, не входящих в состав рабочей силы. Публикуется информация о численности и структуре занятого населения, сведения о масштабах и структуре общей безработицы, составе безработных, трудоустройстве населения. Содержит показатели, характеризующие движение рабочей силы и использование рабочего времени, условия труда, производственный травматизм, внешнюю трудовую миграцию, число высокопроизводительных рабочих мест. Отражены данные об изменении оплаты труда работников области, о просроченной задолженности по заработной плате. Отдельные показатели даются в сравнении с регионами СЗФО. Информация представлена в разрезе видов экономической деятельности, форм собственности.

### \*245 Информационно-статистический обзор

ноябрь **Итоги года. Труд и занятость населения в Новгородской области**



Цена

5563 руб.



5967 руб.

Публикуется итоговая информация о среднегодовой численности трудовых ресурсов, среднегодовой численности занятых на основной работе по типам экономических единиц и видам экономической деятельности, а также сведения о трудоспособном населении, иностранных трудовых мигрантах, лицах старше трудоспособного возраста и подростках, занятых в экономике. По итогам обследования рабочей силы подробно рассматривается информация об основных показателях рабочей силы и лиц, не входящих в состав рабочей силы, об уровне участия мужчин и женщин, городского и сельского населения; представлена структура по возрасту и уровню образования, об уровне занятости населения; представлена структура работающих по возрасту, по уровню образования, по найму на основной работе по видам трудового договора, по продолжительности трудового стажа, данные о численности работающих в неформальном секторе экономики. По крупным и средним организациям анализируются данные работающего населения по видам экономической деятельности, по формам собственности, по муниципальным образованиям; движение работников организаций и неполная занятость. Приводится анализ основных аспектов регистрируемой безработицы. Обзор содержит графики, диаграммы, сравнительный анализ данных по субъектам СЗФО.

Отдел социальной статистики



8 (8162) 77-56-03

[P53\\_RutkovskayaEI@gks.ru](mailto:P53_RutkovskayaEI@gks.ru)



---

---

246 Статистический бюллетень

май

**Основные показатели по труду  
(по полному кругу организаций)**



Цена  
475 руб.



827 руб.

Содержит утвержденные итоги среднесписочной численности работников, фонда заработной платы, выплат социального характера, среднемесячной заработной платы одного работника за год. Данные представлены по области, по видам экономической деятельности.

\*247 Статистический бюллетень

июнь

**Численность работающих  
и начисленная заработная плата**



Цена  
571 руб.



967 руб.

Содержит утвержденные показатели среднесписочной численности, фонда заработной платы, выплат социального характера, среднемесячной заработной платы в разрезе муниципальных образований (в том числе по городам областного подчинения) по видам экономической деятельности и формам собственности.

248 Статистический бюллетень

еже-  
месячно

**Численность и средняя заработная  
плата работников по видам  
экономической деятельности**





Цена  
1099 руб.





1693 руб.



Представлена информация о среднесписочной численности работников, фонде заработной платы, среднемесячной заработной плате работающих в экономике области по полному кругу организаций, по крупным и средним организациям. Информация за квартал дополнена сведениями о выплатах социального характера работникам крупных и средних организаций, об отработанном времени, о средней продолжительности рабочего времени работников списочного состава. Бюллетень содержит аналитический и графический материал по основным показателям.

*249	<u><b>Статистический бюллетень</b></u>	<b>Цена</b>
еже- месячно	<b>Численность и средняя заработная плата работников крупных и средних организаций муниципальных образований области</b>	<div style="display: flex; justify-content: space-between;"> <div style="text-align: center;">  1243 руб.         </div> <div style="text-align: center;">  1830 руб.         </div> </div>



Включены данные о среднесписочной численности работников, фонде заработной платы, выплатах социального характера работников, среднемесячной заработной плате работников крупных и средних организаций по видам экономической деятельности. Информация за квартал дополнена показателями о численности внешних совместителей и работников, выполнявших работы по договорам гражданско-правового характера, об отработанном времени, о средней продолжительности рабочего времени работников списочного состава, выплатах социального характера. Бюллетень содержит аналитический и графический материал по основным показателям.

250	<u><b>Статистический бюллетень</b></u>	<b>Цена</b>
апрель	<b>Сведения о профессиональном образовании работников организаций</b>	<div style="display: flex; justify-content: space-between;"> <div style="text-align: center;">  523 руб.         </div> <div style="text-align: center;">  743 руб.         </div> </div>



Содержатся данные о единовременном обследовании численности работников, которые прошли обучение по программам дополнительного образования, профессиональной подготовки, на курсах целевого назначения в 2020 году.

251	<u><b>Статистический бюллетень</b></u>	<b>Цена</b>
май	<b>Сведения о численности и потребности организаций в работниках по профессиональным группам на 31 октября 2020 года</b>	<div style="display: flex; justify-content: space-between;"> <div style="text-align: center;">  619 руб.         </div> <div style="text-align: center;">  1033 руб.         </div> </div>



Отражена информация о численности работников списочного состава по состоянию на 31 октября 2020 года по видам экономической деятельности (кроме государственного управления и обеспечения военной безопасности, деятельности общественных объединений); сведения о средней заработной плате по категориям персонала и профессиональным группам и потребность организаций для заполнения имеющихся вакантных мест по профессиональным группам.

<b>252</b>	<b><u>Статистический бюллетень</u></b>	<b>Цена</b>
август	<b>Сведения о распределении численности работников по размерам заработной платы за апрель 2021 года</b>	 763 руб.  1183 руб.



Публикуются данные о распределении численности работников по размерам начисленной заработной платы за апрель 2021 года по видам экономической деятельности, по формам собственности. Численность работников распределена по размерам заработной платы в пересчете на величину прожиточного минимума трудоспособного населения по формам собственности. Представлены сведения о численности работников, которым начислена заработная плата ниже и выше прожиточного минимума. Отражено медианное значение заработной платы по видам экономической деятельности. Помещена информация о соотношении размеров средней заработной платы 10% наиболее и 10% наименее оплачиваемых работников организаций различных форм собственности по видам экономической деятельности. Отдельные данные представлены по субъектам Российской Федерации, округам и Российской Федерации в целом.

<b>253</b>	<b><u>Статистический бюллетень</u></b>	<b>Цена</b>
август	<b>Баланс трудовых ресурсов</b>	 283 руб.  380 руб.



Публикуются утвержденные данные среднегодовой численности трудовых ресурсов в экономике области, среднегодовой численности занятых на основной работе по типам экономических единиц и видам экономической деятельности, а также сведения в целом по области о трудоспособном населении, иностранных трудовых мигрантах, лицах старше трудоспособного возраста и подростках, занятых в экономике.

<b>254</b>	<b><u>Статистический бюллетень</u></b>	<b>Цена</b>
июль	<b>Основные итоги выборочного обследования рабочей силы (в среднем за год)</b>	 811 руб.  1524 руб.



Представлены итоговые данные о численности рабочей силы городского и сельского населения. Приводятся сведения о масштабах и структуре общей безработицы по полу и виду поселения, по продолжительности поиска и опыта работы, по причинам и продолжительности незанятости. Публикуются данные о занятых в неформальном секторе экономики по типу занятости. Сведения представлены по субъектам Российской Федерации, федеральным округам и Российской Федерации в целом.

<p><b>255</b></p> <p>май, сентябрь, ноябрь</p>	<p><b><u>Статистический бюллетень</u></b></p> <p><b>Основные итоги выборочного обследования рабочей силы (в среднем за период)</b></p>	<p><b>Цена</b></p>	<p> 427 руб.</p> <p> 700 руб.</p>
--	--	--------------------	---



Приведены предварительные итоги численности рабочей силы по полу, городскому и сельскому населению. Помещены сведения о масштабах и структуре общей безработицы по полу, по виду поселения, по продолжительности поиска и опыта работы, по причинам и продолжительности незанятости. Публикуются данные о занятых в неформальном секторе экономики по типу занятости.



<p><b>256</b></p> <p>апрель</p>	<p><b><u>Статистический бюллетень</u></b></p> <p><b>Условия труда работающих в организациях</b></p>	<p><b>Цена</b></p>	<p> 571 руб.</p> <p> 975 руб.</p>
---------------------------------	---	--------------------	--

Данные о состоянии условий труда, о фактических расходах на компенсации за работу во вредных и опасных условиях труда и средства индивидуальной защиты представлены по крупным и средним организациям отдельных видов экономической деятельности (сельское, лесное хозяйство, охота, рыболовство и рыбоводство; добыча полезных ископаемых; обрабатывающие производства, обеспечение электрической энергией, газом и паром, кондиционирование воздуха; водоснабжение; водоотведение, организация сбора и утилизации отходов, деятельность по ликвидации загрязнений; строительство; транспортировка и хранение; деятельность в области информации и связи). Представлена информация о лицах, занятых под воздействием вредных факторов производственной среды.



<p><b>257</b></p> <p>июнь</p>	<p><b><u>Статистический бюллетень</u></b></p> <p><b>Производственный травматизм</b></p>	<p><b>Цена</b></p>	<p> 571 руб.</p> <p> 1023 руб.</p>
-------------------------------	---	--------------------	--

Помещена информация о производственном травматизме и профессиональных заболеваниях, численности пострадавших при несчастных случаях на производстве, в том числе со смертельным исходом. Приведены сведения о травматизме женщин и работающих подростков. Содержит показатели о времени нетрудоспособности, сумме израсходованных средств на мероприятия по охране труда.



258	<u>Статистический бюллетень</u>	<b>Цена</b>
февраль	<b>Неполная занятость и движение работников организаций в январе - декабре 2020 года</b>	 427 руб.  709 руб.

259	<u>Статистический бюллетень</u>	<b>Цена</b>
май, август, ноябрь	<b>Неполная занятость и движение работников организаций</b>	 427 руб.  709 руб.



В бюллетенях (коды 258 - 259) публикуются сведения о численности работников, работавших неполное рабочее время по инициативе администрации, находившихся в простое, имевших отпуска без сохранения заработной платы. Представлены данные о движении работников, численности требуемых работников на вакантные места, численности женщин, находящихся в отпуске по уходу за ребенком до достижения им возраста 1,5 лет, 3 лет на конец отчетного квартала.



*260	<u>Статистический бюллетень</u>	<b>Цена</b>
еже- месячно (при наличии задолжен- ности)	<b>Просроченная задолженность по заработной плате</b>	 283 руб.  380 руб.

По данным организаций (кроме субъектов малого предпринимательства), предоставивших сведения о наличии просроченной задолженности в разрезе муниципальных образований отражены показатели общей задолженности по заработной плате, в т.ч. по причине отсутствия бюджетного финансирования, находящихся в стадии банкротства, по видам экономической деятельности и формам собственности. Представлена помесечная динамика просроченной задолженности по заработной плате за 2 года.



261	<u>Информационный материал</u>		Цена
апрель	<b>Число высокопроизводительных рабочих мест в организациях области</b>		734 руб.
			743 руб.

Представлена информация по числу высокопроизводительных рабочих мест по основным видам экономической деятельности.

262	<u>Информационный материал</u>		Цена
февраль	<b>О неполной занятости работников организаций области по причинам незанятости в январе - декабре 2020 года</b>		954 руб.
			972 руб.

263	<u>Информационный материал</u>		Цена
май, август, ноябрь	<b>О неполной занятости работников организаций области по причинам незанятости</b>		954 руб.
			972 руб.

Информационный материал (коды 262 - 263) содержит сведения о численности работников списочного состава, работавших неполное рабочее время по различным причинам: по инициативе работодателя, по соглашению между работником и работодателем, в простое, имевших отпуска без сохранения заработной платы. Сведения приводятся по крупным и средним организациям области и муниципальным образованиям в разрезе видов экономической деятельности как в абсолютных значениях, так и по отношению к списочной численности.

264	<u>Информационный материал</u>		Цена
февраль	<b>О движении работников организаций области в январе - декабре 2020 года</b>		954 руб.
			972 руб.

---

---

## 265 Информационный материал

май,  
август,  
ноябрь

**О движении работников  
организаций области**

Цена



954 руб.



972 руб.

Коды 264 - 265 включают сведения о численности принятых работников списочного состава по видам экономической деятельности, в том числе на дополнительно введенные (созданные) рабочие места, а также о численности выбывших работников, в том числе в связи с сокращением и по собственному желанию. Сведения приводятся по крупным и средним организациям области и муниципальным образованиям в разрезе видов экономической деятельности.

## 266 Информационный материал

февраль

**О численности списочного состава,  
вакансиях и намеченных  
к высвобождению работников  
организаций области  
в январе - декабре 2020 года**

Цена



954 руб.



972 руб.

## 267 Информационный материал

май,  
август,  
ноябрь

**О численности списочного состава,  
вакансиях и намеченных  
к высвобождению работников  
организаций области**

Цена





954 руб.





972 руб.

Информационный материал (коды 266 - 267) содержит данные о численности работников списочного состава по видам экономической деятельности, о численности требуемых работников на вакантные рабочие места и намеченных к высвобождению. Сведения приводятся по крупным и средним организациям области и муниципальным образованиям в разрезе видов экономической деятельности как в абсолютных значениях, так и по отношению к списочной численности.







<b>268</b>	<u><b>Экспресс-информация</b></u>	<b>Цена</b>
еже- месячно	<b>О средней заработной плате работников области</b>	 358 руб.  253 руб.

Включает сведения о среднемесечной заработной плате работников организаций, среднесписочной численности по видам экономической деятельности, в сравнении с соответствующим периодом предыдущего года. Представлена информация о реальной заработной плате работников в целом по области.



<b>*269</b>	<u><b>Экспресс-информация</b></u>	<b>Цена</b>
еже- месячно	<b>О средней заработной плате в муниципальных образованиях</b>	 235 руб.  253 руб.

Помещены данные о среднемесечной заработной плате и среднесписочной численности работников по муниципальным образованиям, за период и в сравнении с соответствующим периодом предыдущего года.



<b>*270</b>	<u><b>Экспресс-информация</b></u>	<b>Цена</b>
март	<b>Численность работников и оплата их труда в бюджетных организациях области за январь - декабрь 2020 года</b>	 235 руб.  253 руб.

<b>*271</b>	<u><b>Экспресс-информация</b></u>	<b>Цена</b>
май, август, ноябрь	<b>Численность работников и оплата их труда в бюджетных организациях области</b>	 235 руб.  253 руб.



В экспресс - информации (коды 270 - 271) представлены данные о среднесписочной численности и среднемесечной начисленной заработной плате работников бюджетных организаций области в разрезе видов экономической деятельности за отчетный период и в сравнении с соответствующим периодом предыдущего года. Аналогичная информация помещена в разрезе муниципальных образований области.

272	<u>Экспресс-информация</u>	<b>Цена</b>
по мере получения данных	<b>О численности и оплате труда государственных гражданских и муниципальных служащих области в 2020 году</b>	<div style="display: flex; justify-content: space-between; align-items: flex-start;"> <div style="text-align: center;">    </div> <div style="text-align: right;"> <p>235 руб.</p> <p>253 руб.</p> </div> </div>



Содержит информацию о численности и составе работников, замещающих государственные и муниципальные должности в органах государственной власти и местного самоуправления по ветвям власти за отчетный год и в сравнении с предыдущим годом, а также о размерах их среднемесячной заработной платы.



273	<u>Экспресс-информация</u>	<b>Цена</b>
июнь	<b>Производственный травматизм</b>	<div style="display: flex; justify-content: space-between; align-items: flex-start;"> <div style="text-align: center;">    </div> <div style="text-align: right;"> <p>235 руб.</p> <p>253 руб.</p> </div> </div>

Приведены сведения о несчастных случаях на производстве по определенному кругу видов экономической деятельности в сравнении с предыдущим годом. Представлена информация о числе пострадавших на 1000 работающих, о потерях рабочего времени вследствие временной нетрудоспособности по причинам травматизма. Показатели производственного травматизма в области рассматриваются в сравнении с регионами Северо-Западного федерального округа.



274	<u>Экспресс-информация</u>	<b>Цена</b>
апрель	<b>Состояние условий труда</b>	<div style="display: flex; justify-content: space-between; align-items: flex-start;"> <div style="text-align: center;">    </div> <div style="text-align: right;"> <p>235 руб.</p> <p>253 руб.</p> </div> </div>

Содержит данные об условиях труда в сельском, лесном хозяйстве, охоте, рыболовстве и рыбоводстве; добыче полезных ископаемых; обрабатывающих производствах, обеспечении электрической энергией, газом и паром, кондиционировании воздуха; водоснабжении; водоотведении, организации сбора и утилизации отходов, деятельности по ликвидации загрязнений; строительстве; транспортировке и хранении; деятельности в области информации и связи. Представлена информация о лицах, занятых под воздействием вредных факторов производственной среды.

275	<u>Экспресс-информация</u>	Цена		235 руб.
				253 руб.
февраль	<b>О неполной занятости и движении работников области в январе - декабре 2020 года</b>			

276	<u>Экспресс-информация</u>	Цена		235 руб.
				253 руб.
май, август, ноябрь	<b>О неполной занятости и движении работников области</b>			

В экспресс-информации (коды 275 - 276) представлены данные о неполной занятости и движении работников по крупным и средним организациям за отчетный месяц в сравнении с предыдущим. Представлены данные о движении работников, численности требуемых работников на вакантные места, численности женщин, находящихся в отпуске по уходу за ребенком до достижения им возраста 1,5 лет, 3 лет на конец отчетного квартала.

277	<u>Экспресс-информация</u>	Цена		235 руб.
				253 руб.
январь	<b>О занятости и безработице в Новгородской области в январе - декабре 2020 года</b>			

278	<u>Экспресс-информация</u>	Цена		235 руб.
				253 руб.
апрель, июль, октябрь	<b>О занятости и безработице в Новгородской области</b>			

Коды 277 - 278 содержат данные о численности рабочей силы. Приводятся сведения о масштабах и структуре общей безработицы по полу и виду поселения, по продолжительности поиска и опыта работы, по причинам и продолжительности незанятости.

---

---

279 Экспресс-информация

еже-  
месячно

**О просроченной задолженности  
по заработной плате**

Цена



235 руб.





253 руб.

Содержит сведения о количестве организаций (по данным организаций, кроме субъектов малого предпринимательства, предоставивших сведения о наличии просроченной задолженности), имеющих задолженность, о численности работников, перед которыми организации имеют задолженность, по видам экономической деятельности.





## ДОХОДЫ И УРОВЕНЬ ЖИЗНИ НАСЕЛЕНИЯ





280	<u>Статистический сборник</u>	<b>Цена</b>
ноябрь	<b>Качество и уровень жизни населения</b>	 3403 руб.  4882 руб.

Приведен ряд показателей в динамике за 2000 - 2020 годы, характеризующих качество жизни населения области: денежные доходы и расходы бюджетов домашних хозяйств, занятость, систему социальной защиты, пенсионное обеспечение, состояние образования, здравоохранения, культуры, спорта и туризма, жилищно-коммунального хозяйства, экологии. Подробно представлены сведения, полученные при проведении Выборочного наблюдения использования суточного фонда времени населением за 2019 год. Отдельные показатели представлены в сравнении с регионами Северо-Западного федерального округа. Сборник содержит графики и диаграммы.

281	<u>Статистический бюллетень</u>	<b>Цена</b>
май	<b>Уровень жизни населения области (по данным выборочного обследования бюджетов домашних хозяйств)</b>	 763 руб.  1294 руб.

Содержит материалы выборочного обследования бюджетов домашних хозяйств, проживающих в городской и сельской местностях области. В таблицах приведены данные о составе домохозяйств, структуре денежных доходов и расходов. Представлена информация о потреблении и калорийности, запасах и покупке продуктов питания, федеральным округам и Российской Федерации в целом.

282	<u>Статистический бюллетень</u>	<b>Цена</b>
январь, май	<b>Уровень жизни населения в III-IV кварталах 2020 года (по данным выборочного обследования бюджетов домашних хозяйств)</b>	 427 руб.  691 руб.

---

---

## 283 Статистический бюллетень

**Уровень жизни населения  
в I-II кварталах 2021 года**  
август,  
ноябрь  
(по данным выборочного обследования  
бюджетов домашних хозяйств)



Цена  
427 руб.



691 руб.

В бюллетенях (коды 282 - 283) представлена информация, полученная в результате выборочного обследования бюджетов домашних хозяйств, проживающих в городской и сельской местностях области: сведения о составе семей по числу членов семей, числу детей и социальному статусу, о размерах и структуре доходов и расходов, их распределении по основным социально-экономическим группам. Приведены данные, отражающие уровень бедности и дифференциацию доходов семей.

## 284 Статистический бюллетень

**Жилищные условия семей**  
июль  
(по данным выборочного обследования  
бюджетов домашних хозяйств)



Цена  
427 руб.



630 руб.

Обобщены показатели распределения домашних хозяйств по размеру занимаемого жилья, по видам и благоустройству, по среднему размеру общей и жилой площади, размеру занимаемого жилья в зависимости от состава домашних хозяйств, от размера среднего денежного дохода в целом по области, городской и сельской местности.

## 285 Статистический бюллетень

**Оценка питания населения**  
август  
(по данным выборочного обследования  
бюджетов домашних хозяйств)





Цена  
427 руб.





630 руб.



Приведены данные о потреблении продуктов питания, составе пищевых веществ, калорийности потребленных продуктов питания в домашних хозяйствах области, городской и сельской местности.



- 286 Статистический бюллетень Цена
- май Реализация мер социальной поддержки отдельных категорий граждан Новгородской области
-  283 руб.  
 380 руб.

Включены сведения о численности отдельных категорий граждан, получивших меры социальной поддержки за счет средств консолидированного бюджета, численность граждан, которым меры социальной поддержки предоставлены в виде набора социальных услуг, размер регулярной денежной выплаты (без учета стоимости набора социальных услуг) в месяц на одного получателя.

- 287 Информационный материал Цена
- декабрь Баланс денежных доходов и расходов населения (утвержденные итоги)
-  1060 руб.  
 1077 руб.

Помещена информация об объеме и структуре денежных доходов, расходов и сбережений населения области.

- 288 Экспресс-информация Цена
- май Распределение населения области по уровню среднедушевых денежных доходов (по данным выборочного обследования бюджетов домашних хозяйств)
-  235 руб.  
 253 руб.

- 289 Экспресс-информация Цена
- май Денежные доходы и расходы населения области в 2020 году (по данным выборочного обследования бюджетов домашних хозяйств)
-  235 руб.  
 253 руб.



---

---

290 Экспресс-информация

июль,  
октябрь

**Денежные доходы и расходы населения области**

(по данным выборочного обследования бюджетов домашних хозяйств)



Цена  
235 руб.



253 руб.

Коды 288 - 290 содержат данные о размерах денежных доходов, их распределении по основным социально-экономическим группам, структуре расходов в сравнении с соответствующим периодом предыдущего года.

291 Экспресс-информация

май

**Социальная поддержка граждан Новгородской области**



Цена  
358 руб.



244 руб.

Включены сведения о видах и размерах социальной поддержки граждан.

292 Экспресс-информация

февраль

**Покупательная способность населения области в IV квартале 2020 года**



Цена  
235 руб.



253 руб.

293 Экспресс-информация

май,  
август,  
ноябрь

**Покупательная способность населения области**







Цена  
235 руб.



253 руб.



В экспресс - информации (коды 292 - 293) представлены показатели, характеризующие покупательную способность денежных доходов населения по основным видам продовольственных и непродовольственных товаров и платных услуг в сравнении с предыдущим периодом текущего года и соответствующим периодом предыдущего года.

294	<u>Экспресс-информация</u>	Цена		235 руб.
				253 руб.
январь	<b>О величине прожиточного минимума населения Новгородской области в IV квартале 2020 года</b>			

295	<u>Экспресс-информация</u>	Цена		235 руб.
				253 руб.
апрель, июль, октябрь	<b>О величине прожиточного минимума населения Новгородской области</b>			

Коды 294 - 295 включают данные о величине прожиточного минимума населения, о стоимости потребительской корзины, структуре величины прожиточного минимума. Информация представлена по отдельным возрастным группам.

296	<u>Экспресс-информация</u>	Цена		235 руб.
				244 руб.
февраль	<b>О численности пенсионеров и средних размерах назначенных пенсий</b>			

297	<u>Экспресс-информация</u>	Цена		235 руб.
				244 руб.
май, август, ноябрь	<b>О численности пенсионеров и средних размерах назначенных пенсий</b>			

В экспресс - информации (коды 296 - 297) приведены сведения о численности пенсионеров и средних размерах назначенных пенсий, соотношение среднего размера назначенных пенсий с величиной прожиточного минимума и среднемесячной начисленной заработной платой.



## ФИНАНСЫ

### \*298 Статистический сборник

ноябрь

**Финансы Новгородской области**

Цена



1531 руб.



2807 руб.

Содержит данные о доходах, расходах и профиците (дефиците) консолидированного бюджета области, бюджетов муниципальных образований области, поступлении и расходовании денежных средств государственных внебюджетных фондов, поступлении налогов и сборов в бюджетную систему Российской Федерации, сведения о финансовых результатах, денежных поступлениях, оборотных активах, имуществе, платежеспособности, инвестиционной деятельности предприятий и организаций, рынке ценных бумаг, страховом рынке, вкладах населения. Статистические материалы представлены за 2020 год в сравнении с рядом предшествующих лет. Отдельные показатели приведены по регионам Северо-Западного федерального округа. Сборник содержит графический материал.

### 299 Информационно-статистический обзор

октябрь

**О финансовом и имущественном состоянии сельскохозяйственных организаций Новгородской области**

Цена





4027 руб.



4335 руб.



Анализируются показатели финансовой деятельности организаций по данным годовой бухгалтерской отчетности: сальдированный финансовый результат, прибыль, убыток, доля убыточных организаций, рентабельность, внеоборотные и оборотные активы, кредиторская и дебиторская задолженности, показатели финансовой устойчивости и платежеспособности. Информация приведена за ряд лет, отражены отдельные финансовые показатели по Российской Федерации и по отдельным регионам Северо-Западного федерального округа. Обзор содержит табличный и графический материал.



300	<u>Статистический бюллетень</u>	<b>Цена</b>
Затраты на производство и реализацию продукции (работ, услуг) организациями Новгородской области сентябрь (без субъектов малого предпринимательства)	 	715 руб. 1349 руб.



Отражены данные об основных затратах на производство и реализацию продукции (работ, услуг) организаций области в разрезе основных видов экономической деятельности.

Статистические бюллетени



сентябрь **Основные показатели финансовой деятельности организаций**

301	по крупным, средним, малым и микропредприятиям	<b>Цена</b>
	 	1243 руб. 2511 руб.



302	по крупным и средним организациям	<b>Цена</b>
	 	1291 руб. 2616 руб.



303	по малым предприятиям, в том числе по микропредприятиям	<b>Цена</b>
	 	955 руб. 1871 руб.

Коды 301 - 303 содержат показатели бухгалтерской отчетности организаций (структура баланса, дебиторская и кредиторская задолженность, формирование финансовых результатов, группировка организаций, получивших прибыль или убыток, уровень рентабельности проданных товаров, продукции, работ, услуг) по видам экономической деятельности.



<b>*304</b>	<u><b>Статистический бюллетень</b></u>	<b>Цена</b>
еже- месячно	<b>Финансовые результаты и состояние расчетов организаций</b>	 667 руб.  1214 руб.

Включены сведения о финансовых результатах деятельности организаций, сумме и структуре дебиторской и кредиторской задолженности, задолженности по полученным кредитам и займам организаций по кругу крупных и средних организаций по видам экономической деятельности. Бюллетень содержит информацию по муниципальным образованиям области.





<b>305</b>	<u><b>Статистический бюллетень</b></u>	<b>Цена</b>
март	<b>Финансовые результаты и состояние расчетов средних организаций в январе - декабре 2020 года</b>	 955 руб.  1061 руб.

<b>306</b>	<u><b>Статистический бюллетень</b></u>	<b>Цена</b>
июнь, сентябрь, декабрь	<b>Финансовые результаты и состояние расчетов средних организаций</b>	 955 руб.  1061 руб.

В бюллетенях (коды 305 - 306) включены сведения о финансовых результатах деятельности средних организаций, дебиторской и кредиторской задолженности, по видам экономической деятельности.

<b>307</b>	<u><b>Экспресс-информация</b></u>	<b>Цена</b>
еже- месячно	<b>О финансовых результатах деятельности организаций области</b>	 235 руб.  253 руб.

Представлены сведения о финансовых результатах деятельности организаций области (без субъектов малого предпринимательства), суммарной задолженности, включающей в себя задолженность по кредитам банков и займам и кредиторскую задолженность. Кредиторская и дебиторская задолженность (в т. ч. просроченная) приведена по видам экономической деятельности за отчетный период.

308	<u>Экспресс-информация</u>	Цена
март	Об имущественном состоянии организаций в 2020 году	 235 руб.  244 руб.
309	<u>Экспресс-информация</u>	Цена
май, август, ноябрь	Об имущественном состоянии организаций	 235 руб.  244 руб.

В экспресс - информации (коды 308 - 309) приводятся данные о стоимости и структуре имущества организаций по видам экономической деятельности.





## ЦЕНЫ И ТАРИФЫ

### 310 Статистический сборник

апрель **Цены Новгородской области**

Цена



1483 руб.



2117 руб.

В динамике за ряд лет отражены статистические данные об уровне и динамике цен на потребительском рынке, рынке жилья, в промышленности, сельском хозяйстве, строительстве, грузовом автотранспорте, связи. Отдельные показатели приведены по регионам Северо-Западного федерального округа. Сборник содержит графический материал.

### 311 Информационно-статистический обзор

март

**Об инфляционных процессах на потребительском рынке**

Цена



3739 руб.



4030 руб.

Анализируется динамика цен на продовольственные и непродовольственные товары, платные услуги населению. Приводится сравнительная характеристика темпов роста цен в потребительском секторе и других секторах экономики, отмечен ряд факторов, под влиянием которых складывалась динамика потребительских цен. Содержит информацию о среднедушевых денежных доходах населения области, покупательной способности среднедушевых денежных доходов. Приводятся цены и индексы цен в ряде регионов Северо-Западного федерального округа. Обзор содержит табличный и графический материал.

### 312 Информационно-статистический обзор

апрель **О динамике цен на рынке жилья**

Цена



3067 руб.



3243 руб.

В обзоре рассмотрены вопросы жилищного строительства, отражена динамика цен на первичном и вторичном рынках жилья. Приводятся данные о ценах и индексах цен на жилье в среднем по России и по отдельным регионам Северо-Западного федерального округа. Информационно-статистический обзор содержит табличный и графический материал.



313 Информационно-статистический обзор

август **Об изменении потребительских цен на продовольственные товары за I полугодие 2021 года**



Цена

3451 руб.



3680 руб.

Обобщена динамика цен на продовольственные товары. Приводятся цены и индексы цен на основные продовольственные товары, стоимость и изменение стоимости условного (минимального) набора продуктов питания и фиксированного набора потребительских товаров и услуг, рассматривается влияние цен производителей в производстве пищевых продуктов. Содержит цены и индексы цен на отдельные основные продукты питания по регионам Северо-Западного федерального округа. Информационно-статистический обзор содержит табличный и графический материал.

314 Статистический бюллетень

еже-  
месячно

**Потребительские цены**



Цена

619 руб.



945 руб.

Представлены средние цены на отслеживаемые товары (услуги)-представители на конец отчетного месяца на потребительском рынке области, рассчитанные по выборочному кругу городов, индексы цен на товары (услуги)-представители, на укрупненные группы товаров (услуг)-представителей, сводные индексы цен на продовольственные и непродовольственные товары и платные услуги населению, сводные индексы потребительских цен в субъектах Северо-Западного федерального округа. Приведен аналитический материал по изменению потребительских цен (тарифов) на товары и платные услуги за отчетный период и с начала года. Представлено графическое изображение изменения потребительских цен и цен производителей промышленных товаров за 2 года.

315 Статистический бюллетень

еже-  
месячно

**Индексы цен в производственном секторе экономики**



Цена

331 руб.



490 руб.



Помещены индексы цен производителей промышленных товаров, сельскохозяйственной и строительной продукции, а также индексы цен на грузовые перевозки автотранспортом по Новгородской области. Приведены индексы цен производителей в соседних регионах. Представлено графическое изображение темпов роста цен и тарифов в различных секторах экономики.

Отдел статистики цен и финансов







8 (8162) 77-56-51

[P53\\_AstahovaNA@gks.ru](mailto:P53_AstahovaNA@gks.ru)



<b>316</b>	<b><u>Статистический бюллетень</u></b>	<b>Цена</b>
еже- месячно	<b>Средние цены и индексы цен на отдельные виды товаров, приобретенных организациями</b>	 235 руб.  297 руб.

Приводятся цены и индексы цен на отдельные виды топливно-энергетических ресурсов, мяса и мяса птицы, приобретенных промышленными организациями, в разрезе видов экономической деятельности.



<b>317</b>	<b><u>Информационный материал</u></b>	<b>Цена</b>
январь	<b>Средние цены и индексы потребительских цен на отдельные медикаменты и медицинские услуги на конец декабря 2020 года</b>	 2527 руб.  2545 руб.


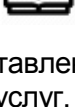
<b>318</b>	<b><u>Информационный материал</u></b>	<b>Цена</b>
апрель, июль, октябрь	<b>Средние цены и индексы потребительских цен на отдельные медикаменты и медицинские услуги</b>	 2527 руб.  2545 руб.

Коды 317 - 318 содержат цены и индексы цен на отдельные виды медикаментов и ряд медицинских услуг по Новгородской области.


<b>319</b>	<b><u>Информационный материал</u></b>	<b>Цена</b>
еже- месячно	<b>Средние цены на приобретенные строительными организациями основные материалы, детали, конструкции</b>	 734 руб.  751 руб.

Приводятся средние цены на основные материалы, детали, конструкции в отчетном месяце.


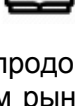
<b>320</b>	<b><u>Экспресс-информация</u></b>	<b>Цена</b>
еже- недельно	<b>Об изменении потребительских цен на товары и услуги, наблюдаемые в рамках еженедельного мониторинга цен по Новгородской области</b>	 235 руб.  253 руб.

<b>321</b>	<b><u>Экспресс-информация</u></b>	<b>Цена</b>
еже- месячно	<b>Потребительские цены на товары и услуги по Новгородской области</b>	 331 руб.  340 руб.

В экспресс-информации (коды 320- 321) представлены средние потребительские цены и их изменение на виды товаров и услуг, наблюдаемых еженедельно. В состав перечня включены 101 товар и услуга, в том числе товары первой необходимости, лекарства и медикаменты, легковые автомобили, бензин, детские товары, жилищно-коммунальные услуги и другие.

<b>322</b>	<b><u>Экспресс-информация</u></b>	<b>Цена</b>
еже- недельно	<b>О ценах на основные потребительские товары в Великом Новгороде</b>	 235 руб.  253 руб.

Содержит средние потребительские цены по состоянию на каждый понедельник на следующие основные продукты: хлеб ржано-пшеничный и хлебобулочные изделия из пшеничной муки I и II сортов, муку, рис, вермишель, картофель, свежую капусту, морковь, сахар-песок, яйца, молоко питьевое цельное пастеризованное, сметану, масло подсолнечное и сливочное, мороженную неразделанную рыбу, мясо птицы, говядину и свинину (кроме бескостного мяса) по Великому Новгороду и территориальным центрам Северо-Западного федерального округа. Анализируется изменение цен за отчетную неделю в Великом Новгороде.

<b>323</b>	<b><u>Экспресс-информация</u></b>	<b>Цена</b>
еже- месячно	<b>О динамике цен на потребительские товары и услуги</b>	 235 руб.  253 руб.

Приведены индексы цен на продовольственные, непродовольственные товары и платные услуги населению на потребительском рынке области за отчетный месяц, к декабрю предыдущего года, отчетный месяц к соответствующему месяцу предыдущего года. Анализируется изменение цен за отчетный месяц и с начала года.

---

---

## 324 Экспресс-информация

еже-  
месячно

### **Индексы потребительских цен по Новгородской области**



**Цена**

235 руб.



262 руб.

Приведены сводные индексы потребительских цен на товары и услуги, на отдельные группы и виды продовольственных, непродовольственных товаров и платных услуг населению, представлены индексы цен за отчетный месяц к предыдущему месяцу, соответствующему месяцу предыдущего года, к декабрю предыдущего года. Включает информацию о стоимости и изменении стоимости условного (минимального) набора продуктов питания.

## 325 Экспресс-информация

еже-  
месячно

### **О тарифах на жилищно-коммунальные услуги**



**Цена**

235 руб.



253 руб.

Приведены тарифы на жилищно-коммунальные услуги по области в целом, Великому Новгороду, городам Боровичи, Старая Русса, Валдай. Анализируется изменение тарифов по области за отчетный месяц и с начала года. Содержатся тарифы на жилищно-коммунальные услуги по столицам республик и административным центрам областей Северо-Западного федерального округа.

## 326 Экспресс-информация

еже-  
месячно

### **О динамике цен производителей промышленных товаров**





**Цена**

235 руб.





253 руб.



Отражает изменение цен производителей промышленных товаров в целом по области и по видам экономической деятельности, за месяц по отношению к предыдущему месяцу, декабрю предыдущего года, соответствующему месяцу предыдущего года. Анализируется изменение цен производителей по отдельным видам экономической деятельности.

<b>327</b>	<b><u>Экспресс-информация</u></b>	<b>Цена</b>
еже- месячно	<b>Средние цены и индексы цен на топливо моторное</b>	 235 руб.  244 руб.

Содержит информацию об изменении цен на топливо моторное по области за месяц по отношению к предыдущему месяцу, декабрю предыдущего года, соответствующему месяцу предыдущего года. Приводятся цены по видам автомобильного топлива по Великому Новгороду, городам Боровичи, Старая Русса, Валдай.

<b>328</b>	<b><u>Экспресс-информация</u></b>	<b>Цена</b>
еже- месячно	<b>О стоимости фиксированного набора товаров и услуг</b>	 235 руб.  244 руб.

Анализируется стоимость набора и ее изменение по отношению к предыдущему месяцу и декабрю предыдущего года по субъектам Северо-Западного федерального округа.

<b>329</b>	<b><u>Экспресс-информация</u></b>	<b>Цена</b>
еже- месячно	<b>О стоимости условного (минимального) набора продуктов питания</b>	 235 руб.  244 руб.

Включает информацию о стоимости набора и ее изменении по отношению к предыдущему месяцу и декабрю предыдущего года в Российской Федерации и по субъектам Северо-Западного федерального округа. Анализируется изменение стоимости набора в Новгородской области и городах, ведущих наблюдение за потребительскими ценами. Приведены максимальные и минимальные цены на отдельные товары в этих городах.



## ОХРАНА ОКРУЖАЮЩЕЙ СРЕДЫ

### 330 Статистический сборник

август **Охрана окружающей среды**

Цена



2203 руб.



3175 руб.

Приведены данные, характеризующие объем и использование средств, выделяемых на охрану окружающей среды, материалы по охране лесных ресурсов, охотничьему хозяйству, охране водного бассейна и атмосферного воздуха за ряд лет. Данные представлены по области, муниципальным образованиям, отдельные показатели приведены по регионам Северо-Западного федерального округа.

### 331 Информационно-статистический обзор

сентябрь **О состоянии окружающей среды в Новгородской области**

Цена



6043 руб.



6351 руб.

В динамике анализируются данные, характеризующие экологическое состояние окружающей среды Новгородской области. Проводится анализ природоохранных расходов, рассматриваются сведения об образовании токсичных отходов, выбросов загрязняющих веществ в атмосферу и водные ресурсы. Обобщены данные о лесном фонде, лесных пожарах и экологических преступлениях. Отдельные показатели представлены по муниципальным образованиям области и в сравнении с регионами Северо-Западного федерального округа.

### \*332 Статистический бюллетень

май **Текущие затраты на охрану окружающей среды**

Цена



427 руб.



718 руб.

Помещены сведения о текущих затратах на природоохранные мероприятия, в том числе по видам затрат: на охрану атмосферного воздуха, сбор и очистку сточных вод, обращение с отходами и т.д. Показаны затраты предприятий на капитальный ремонт основных фондов по охране окружающей среды.

333 Экспресс-информация

февраль

**О воспроизводстве лесов и  
лесоразведении в Новгородской области**

Цена



235 руб.



244 руб.



Включает информацию о лесовосстановлении, уходе за лесами, лесном семеноводстве и текущих затратах на землях лесного фонда.











## СТАТИСТИЧЕСКАЯ ИНФОРМАЦИЯ ПО СЕВЕРО-ЗАПАДНОМУ ФЕДЕРАЛЬНОМУ ОКРУГУ



<b>334</b>	<b><u>Статистический сборник</u></b>		<b>Цена</b>
	<b>Социально-экономическое положение Новгородской области в сравнении с субъектами Северо-Западного федерального округа</b>		1819 руб.
сентябрь			2413 руб.



Содержит оперативные данные, отражающие явления и процессы, произошедшие в экономической и социальной ситуации регионов Северо-Западного федерального округа в динамике за ряд лет.

<b>335</b>	<b><u>Статистический бюллетень</u></b>		<b>Цена</b>
по мере получения данных	<b>Экономические и социальные индикаторы субъектов Северо-Западного федерального округа в январе - декабре 2020 года</b>		427 руб.
			674 руб.



<b>336</b>	<b><u>Статистический бюллетень</u></b>		<b>Цена</b>
по мере получения данных	<b>Экономические и социальные индикаторы субъектов Северо-Западного федерального округа</b>		427 руб.
			674 руб.

В бюллетенях (коды 335 - 336) представлены оперативные данные по отдельным субъектам Северо-Западного федерального округа об объеме отгруженных товаров собственного производства по видам экономической деятельности, производстве продуктов животноводства, поголовье скота, вводу в действие жилья, объему оборота розничной торговли. Помещена информация об индексах потребительских цен, средним ценам и тарифам на основные товары и отдельные виды платных услуг населению по административным центрам СЗФО, о финансовых результатах деятельности крупных и средних организаций, показателях инвестиционной деятельности, среднедушевых денежных доходах, среднемесячной начисленной заработной плате и задолженности по заработной плате.

337	<u>Экспресс-информация</u>	<b>Цена</b>
февраль	<p><b>Основные социально-экономические индикаторы уровня жизни населения субъектов Северо-Западного федерального округа в январе - декабре 2020 года</b></p>	<div style="display: flex; justify-content: space-between;"> <div style="text-align: center;">    </div> <div style="text-align: right;"> <p>235 руб.</p> <p>244 руб.</p> </div> </div>

338	<u>Экспресс-информация</u>	<b>Цена</b>
май, август, ноябрь	<p><b>Основные социально-экономические индикаторы уровня жизни населения субъектов Северо-Западного федерального округа</b></p>	<div style="display: flex; justify-content: space-between;"> <div style="text-align: center;">    </div> <div style="text-align: right;"> <p>235 руб.</p> <p>244 руб.</p> </div> </div>

В экспресс-информации (коды 337 - 338) помещена информация по отдельным субъектам Северо-Западного федерального округа по показателям: номинальная и реальная среднемесячная заработная плата, задолженность по заработной плате, индекс потребительских цен, стоимость условного (минимального) набора продуктов питания, численность зарегистрированных безработных, нагрузка незанятого населения на одну заявленную вакансию.

339	<u>Экспресс-информация</u>	<b>Цена</b>
еже- месячно	<p><b>Индексы производства по субъектам Северо-Западного федерального округа</b></p>	<div style="display: flex; justify-content: space-between;"> <div style="text-align: center;">    </div> <div style="text-align: right;"> <p>235 руб.</p> <p>262 руб.</p> </div> </div>

Помещены индексы производства в разрезе регионов, входящих в состав Северо-Западного федерального округа, по видам экономической деятельности (добыча полезных ископаемых, обрабатывающие производства, обеспечение электрической энергией, газом и паром; кондиционирование воздуха, водоснабжение; водоотведение, организация сбора и утилизации отходов, деятельность по ликвидации загрязнений) в отчетном периоде в сравнении с предыдущим периодом и соответствующим периодом прошлого года. Аналогичные сведения отражены по Российской Федерации в целом.



## СТАТИСТИЧЕСКИЙ РЕГИСТР

340

Информационный материал

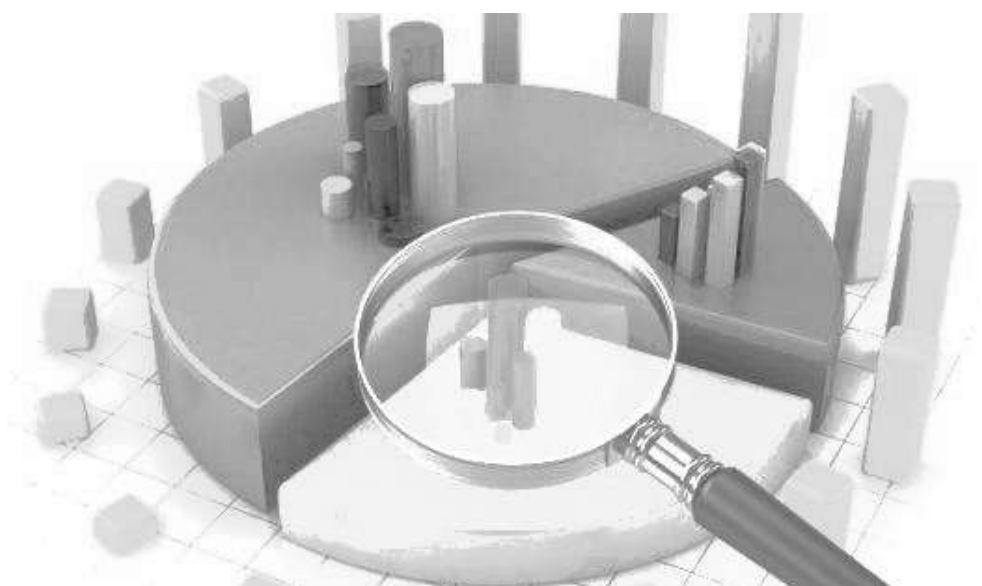
Цена

**Распределение хозяйствующих субъектов по видам экономической деятельности, формам собственности и организационно-правовым формам**

по запросу

по  
запросу

Представлена количественная характеристика хозяйствующих субъектов (предприятия, организации, объединения, их филиалы и обособленные подразделения) по видам экономической деятельности, формам собственности и организационно-правовым формам.



Отдел статистики предприятий, региональных счетов и балансов



8 (8162) 77-37-33

[P53\\_FedorovaEA@gks.ru](mailto:P53_FedorovaEA@gks.ru)

---

---

## КОНТАКТЫ СПЕЦИАЛИСТОВ

Отдел сводных статистических работ	Голубкова Ирина Маратовна	77-34-71
Отдел статистики предприятий, региональных счетов и балансов	Федорова Елена Александровна	77-37-33
Отдел статистики цен и финансов	Астахова Наталья Анатольевна	77-56-51
Отдел статистики сельского хозяйства, торговли и услуг	Клюкина Людмила Михайловна	77-57-00
Отдел социальной статистики	Бойцова Елена Николаевна	77-56-03
Отдел информационно-статистических услуг	Смирнова Екатерина Львовна	77-55-53

## **ПОРЯДОК ОФОРМЛЕНИЯ ЗАКАЗА НА ИНФОРМАЦИОННЫЕ МАТЕРИАЛЫ**

Помимо работ, представленных в Каталоге, Вы можете **заказать информацию по отдельным показателям**, важным для Вашего бизнеса или для собственных исследований рынков.

Новгородстат предлагает два способа сотрудничества:

**По разовому запросу.** Необходимо предоставить заявку от организации на фирменном бланке с гарантией оплаты и подписью руководителя. В письме необходимо точно сформулировать вопрос: перечень показателей, период, вид экономической деятельности. Обязательно укажите, Ф.И.О. и телефон контактного лица. Бланк заявки можно скачать на нашем сайте [novgorodstat.gks.ru](http://novgorodstat.gks.ru) в разделе /информационные услуги/

**На основании договора (контракта).** Для оформления подписки на приобретение статистических материалов необходимо направить заявку на имя руководителя Новгородстата, обязательно указав:

- код по каталогу
- наименование услуги
- количество экземпляров по каждому виду услуг
- данные Вашей организации: наименование, полный почтовый адрес, банковские реквизиты, телефон (факс) и фамилию контактного лица.

Сотрудничество по договору (контракту) гарантирует Вам оперативное получение заказа: издания предоставляются Вам сразу после выпуска без дополнительной заявки.

Отправить заявку можно любым удобным для Вас способом:

**по факсу: (8162) 77-35-53**

**e-mail: P53\_mail@gks.ru**

**почтой: 173003 В. Новгород, наб. р. Гзень, 4а, Новгородстат**

Информация по желанию заказчика может быть представлена в печатном виде либо на электронных носителях.

Специалисты Новгородстата оперативно отреагируют на Ваши заявки, окажут всестороннюю помощь по предоставлению необходимой информации.

# Образец заявки

электронная версия бланка находится на нашем сайте

[novgorodstat.gks.ru](http://novgorodstat.gks.ru)

в разделе// услуги

Руководителю  
Территориального органа  
Федеральной службы  
государственной статистики  
по Новгородской области  
Н.Е. Зиминой

## ЗАЯВКА

\_\_\_\_\_  
/полное наименование организации/

просит предоставить следующие статистические материалы:

№№ п/п	Код по каталогу	Наименование	Печат./эл. версия	экз.	Цена за 1 экз.	Стоимость
ИТОГО:						

### Банковские реквизиты:

ИНН \_\_\_\_\_ КПП \_\_\_\_\_ ОКПО \_\_\_\_\_

БИК \_\_\_\_\_

р/с \_\_\_\_\_ в \_\_\_\_\_

кор/с \_\_\_\_\_ л/с \_\_\_\_\_

Почтовый адрес \_\_\_\_\_

### **Оплату гарантируем**

Руководитель \_\_\_\_\_

подпись/расшифровка подписи/

Гл. бухгалтер \_\_\_\_\_

/подпись/расшифровка подписи

М.П.

Способ доставки /нужное подчеркнуть/

- почтой
- при личной явке после сообщения по телефону \_\_\_\_\_
- по электронной почте E-mail: \_\_\_\_\_

Исполнитель (ФИО),  
контактный телефон

«\_\_» \_\_\_\_\_ 20\_\_ г.

## НАШИ РЕКВИЗИТЫ

<b>Полное наименование</b>	<b>Территориальный орган Федеральной службы государственной статистики по Новгородской области</b>
<b>Сокращенное наименование</b>	<b>Новгородстат</b>
<b>Адрес</b>	<b>173003, В. Новгород, наб. реки Гзень, 4а</b>
<b>Телефон/факс</b>	<b>(8 816 2) 77-35-53</b>
<b>E-mail</b>	<b>P53_mail@gks.ru</b>
<b>ИНН</b>	<b>5321100729</b>
<b>КПП</b>	<b>532101001</b>
<b>Лицевой счет</b>	<b>04501383290 в УФК по Новгородской области</b>
<b>ОКВЭД</b>	<b>84.11.7</b>
<b>ОКПО</b>	<b>02349043</b>
<b>ОГРН</b>	<b>1045300293477</b>
<b>ОКТМО</b>	<b>49701000</b>
<b>ОКОГУ</b>	<b>1328035</b>
<b>ОКАТО</b>	<b>49401000000</b>
<b>ОКОПФ</b>	<b>75104</b>
<b>ОКФС</b>	<b>12</b>
<b>Должность руководителя</b>	<b>Руководитель</b>
<b>ФИО руководителя</b>	<b>Зими́на Наталья Евгеньевна</b>
<b>Действует на основании</b>	<b>Положения от 23.04.2018 № 255</b>
<b>Банковские реквизиты:</b>	
<b>Банк плательщика:</b>	<b>ОТДЕЛЕНИЕ НОВГОРОД// УФК по Новгородской области, г. Великий Новгород</b>
<b>Расчетный счет</b>	<b>03100643000000015000</b>
<b>ЕКС</b>	<b>40102810145370000042</b>
<b>БИК</b>	<b>014959900</b>





